



Lait

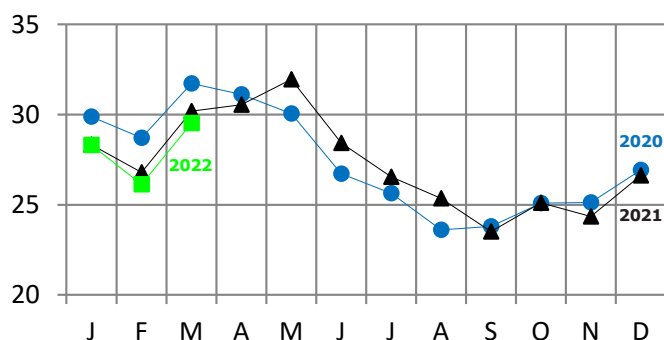
Livraison de lait	Mars 2022		Janvier 2022 à mars 2022		Avril 2021 à mars 2022	
	Total	dont Bio	Total	dont Bio	Total	dont Bio
Millions de litres	29,52	1,91	83,92	5,29	326,14	21,02
Évolution 2022/2021	-2,6 %	-4,0 %	-1,5 %	-2,9 %	0,3 %	3,44 %

Livraisons en laiterie des producteurs du Cantal

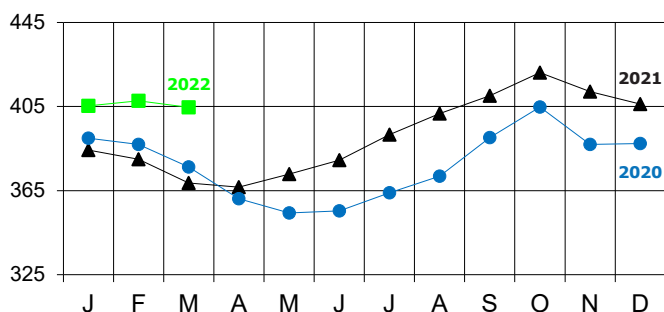
Prix du Lait	Lait livré en euro/1 000 litres		
	Prix conventionnel	Prix Bio	Indicateur AOP
Mars 2022	404,67	457,48	417
Évolution 2022/2021	10,9 %	1,1 %	
Janvier à mars 2022	406,43	469	
Évolution 2022/2021	9,3 %	0,4 %	

Agreste - Indicateur AOP mis à jour en juillet 2021 à partir des données 2020

Millions de litres



Euro / 1 000 litres



Lait Qualité A	Bactériologie	Cellules	Butyriques	Matières grasses en g/l	Matières protéiques en g/l
Mars 2022	93,33	89,24	37,58	40,89	33,00
Évolution 2022/2021	-1,71	1,28	-1,72	-0,29	-0,07
Janvier à mars 2022	93,72	90,20	36,83	41,12	33,19
Évolution 2022/2021	-1,21	3,23	-3,57	-0,36	-0,10

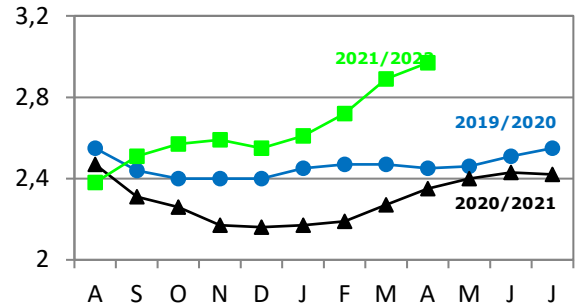


Broutard mâles croisés

U + R		2021/2022	2020/2021	Évolution 2022/2021
350 Kg	Mois d'avril	2,97	2,35	26,8 %
Euros / Kg vif	Moyenne d'août à avril	2,64	2,26	17,0 %

Cotations Clermont-Ferrand - Moyenne arithmétique

Euros / Kg vif

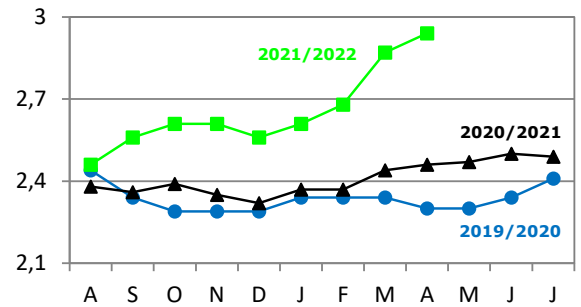


Broutard femelles croisées

U + R		2021/2022	2020/2021	Évolution 2022/2021
320 Kg	Mois d'avril	2,94	2,46	19,6 %
Euros / Kg vif	Moyenne d'août à avril	2,65	2,38	11,5 %

Cotations Clermont-Ferrand - Moyenne arithmétique

Euros / Kg vif

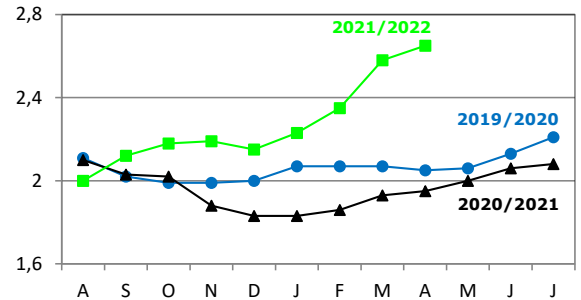


Broutard mâles Salers

R + O		2021/2022	2020/2021	Évolution 2022/2021
350 Kg	Mois d'avril	2,65	1,95	35,8 %
Euros / Kg vif	Moyenne d'août à avril	2,27	1,94	17,4 %

Cotations Clermont-Ferrand - Moyenne arithmétique

Euros / Kg vif

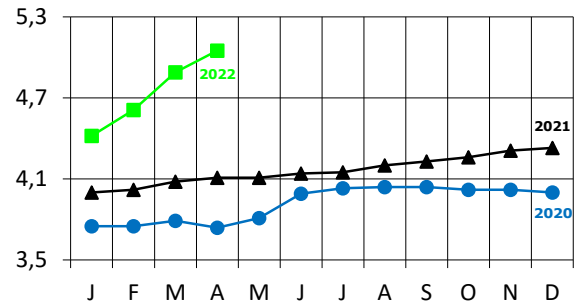


Vaches de réforme

Classe R = Euros / Kg net		2022	2021	Évolution 2022/2021
	Mois d'avril	5,05	4,11	22,9 %
	Moyenne de janvier à avril	4,74	4,05	17,0 %

Cotations nationales - Entrée Abattoir

Euros / Kg net

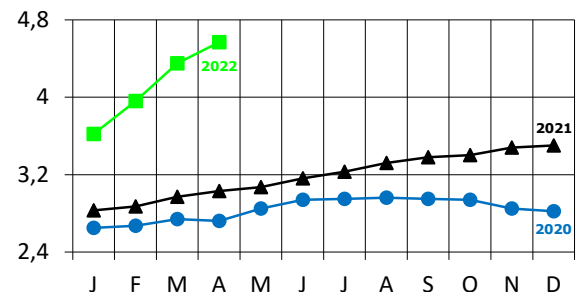


Vaches de réforme

Classe O = Euros / Kg net		2022	2021	Évolution 2022/2021
	Mois d'avril	4,57	3,03	50,9 %
	Moyenne de janvier à avril	4,12	2,92	41,0 %

Cotations nationales - Entrée Abattoir

Euros / Kg net



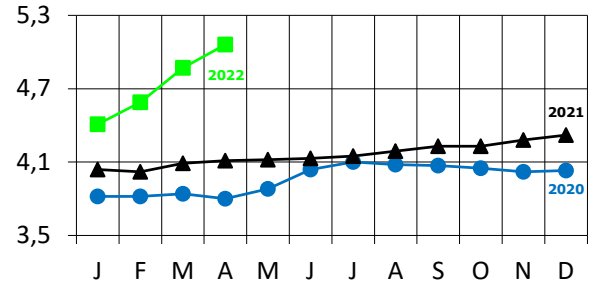
Viande bovine

Génisses grasses

		2022	2021	Évolution 2022/2021
Classe R =	Mois d'avril	5,06	4,11	22,9 %
	Moyenne de janvier à avril	4,73	4,07	16,3 %
Euros / Kg net				

Cotations nationales - Entrée Abattoir

Euros / Kg net

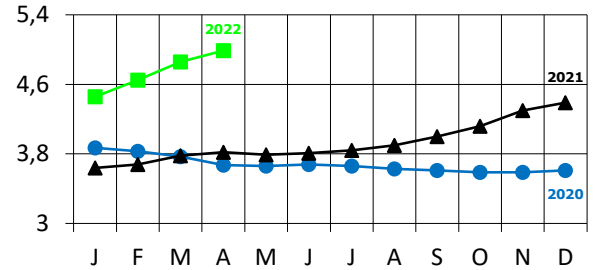


Taurillons gras rustiques

		2022	2021	Évolution 2022/2021
Classe R =	Mois d'avril	4,99	3,82	30,8 %
	Moyenne de janvier à avril	4,74	3,73	27,1 %
Euros / Kg net				

Cotations nationales - Entrée Abattoir

Euros / Kg net



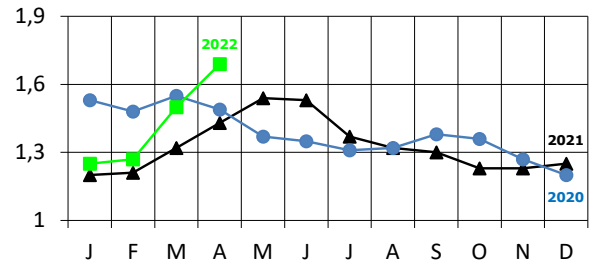
Porcs et Moutons

Porcs charcutiers

		2022	2021	Évolution 2022/2021
56 % TMP	Mois d'avril	1,69	1,43	17,4 %
	Moyenne de janvier à avril	1,43	1,29	10,4 %
Euros / Kg net				

Cotations au cadran breton - Moyenne arithmétique

Euros / Kg net

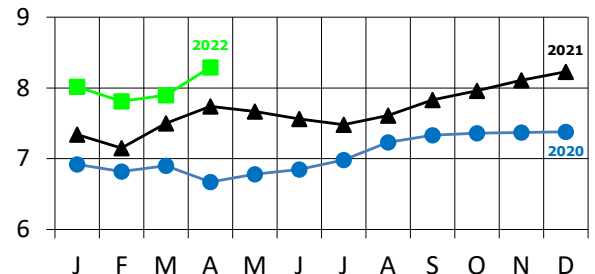


Agneaux

		2022	2021	Évolution 2022/2021
R3 13-16 Kg 16-19 Kg	Mois d'avril	8,29	7,74	7,1 %
	Moyenne de janvier à avril	8,00	7,43	7,7 %
Euros / Kg net				

Cotations régionales Zone Sud - Entrée Abattoir - Moyenne arithmétique

Euros / Kg net



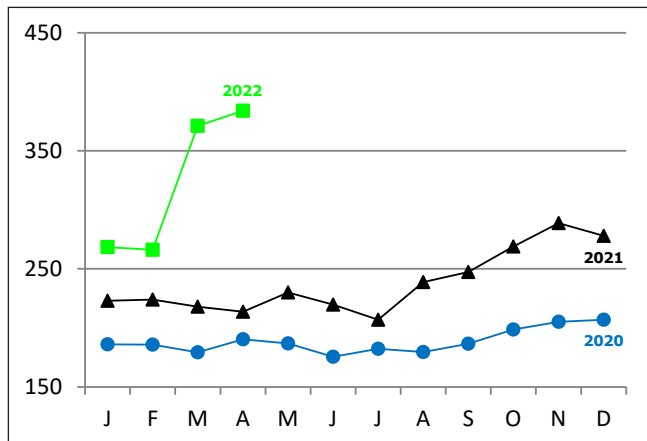
Évolution du nombre de chefs d'exploitations

	Immatriculations	Radiations	Solde
Avril 2022	22	17	5
Total de janvier à avril	87	99	- 12

Installations

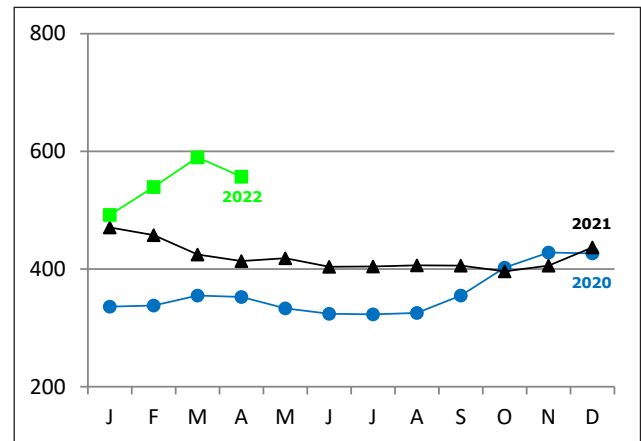
Avril 2022		Dossiers acceptés en CDOA				Total Janvier à avril 2022	Total Janvier à avril 2021	Écart 2022/2021
		Lait	Viande	Double troupeau	Autres			
Installations "aidées"	J.A. totaux	8	19	9	10	46	34	12
	avec diversification	2	9	3	10	24	12	12
Installations "non aidées"	Total	6	7	1	10	24	36	- 12
	> 40 ans	6	5	0	6	17	16	1

Blé



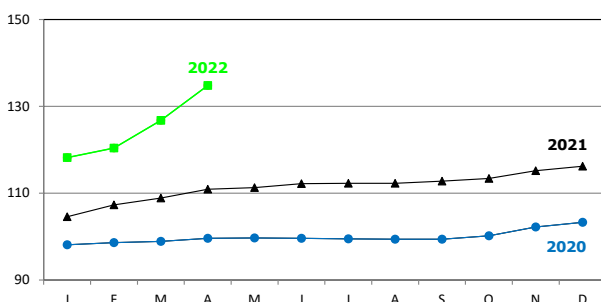
ROUEN - La Dépêche - Le Petit Meunier

Tourteau de soja



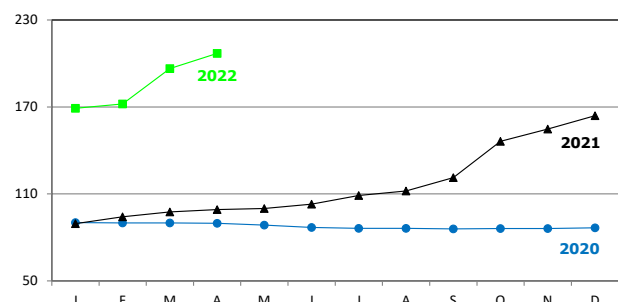
LORIENT - La Dépêche - Le Petit Meunier

Aliments composés bovins



Indice régional des prix : Base 100 en 2010

Engrais - Amendements



Indice régional des prix : Base 100 en 2010