

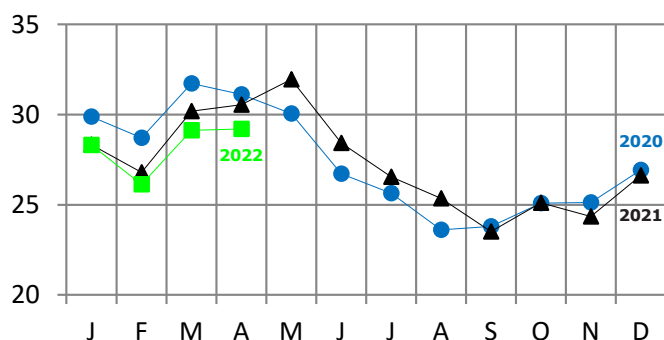


Lait

Livraison de lait	Avril 2022		Janvier 2022 à avril 2022		Avril 2022	
	Total	dont Bio	Total	dont Bio	Total	dont Bio
Millions de litres	29,21	1,95	113,17	7,24	29,21	1,95
Évolution 2022/2021	-4,4 %	-3,5 %	-2,2 %	-3,1 %	-4,4 %	-3,5 %

Agriste - Livraisons en laiterie des producteurs du Cantal

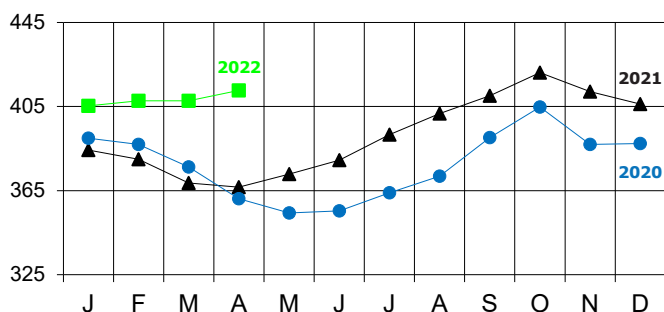
Millions de litres



Prix du Lait	Lait livré en euro/1 000 litres		
	Prix moyen conventionnel	Prix Bio	Indicateur AOP
Avril 2022	412,67	415,92	417
Évolution 2022/2021	13,0 %	0,4 %	
Janvier à avril 2022	408,31	454,63	
Évolution 2022/2021	10,3 %	0,4 %	

Agriste

Euro / 1 000 litres



Lait Qualité A	Bactériologie	Cellules	Butyriques	Matières grasses en g/l	Matières protéiques en g/l
Avril 2022	94,77	88,58	37,31	40,78	32,95
Évolution 2022/2021	-1,54	-6,20	-3,50	-0,07	-0,41
Janvier à avril 2022	93,99	89,78	36,95	41,03	33,13
Évolution 2022/2021	-1,30	0,77	-3,55	-0,28	-0,18

Agrolabs

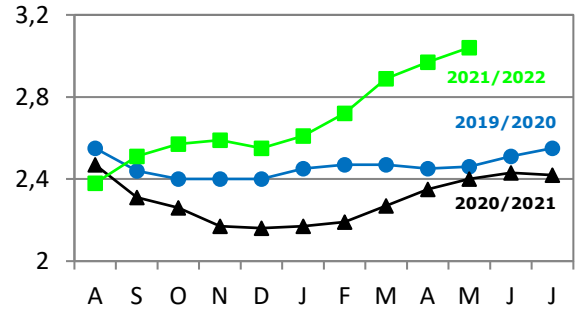


Broutard mâles croisés

U + R		2021/2022	2020/2021	Évolution 2022/2021
350 Kg	Mois de mai	3,04	2,40	26,7 %
Euros / Kg vif	Moyenne d'août à mai	2,68	2,27	18,0 %

Cotations Clermont-Ferrand - Moyenne arithmétique

Euros / Kg vif

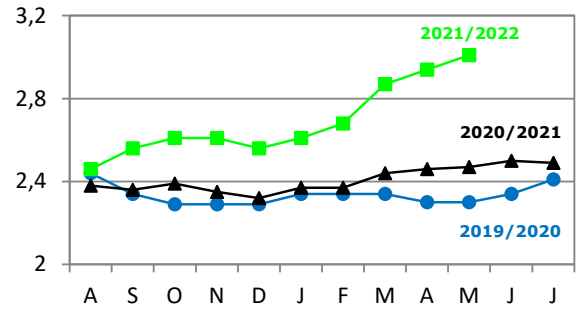


Broutard femelles croisées

U + R		2021/2022	2020/2021	Évolution 2022/2021
320 Kg	Mois de mai	3,01	2,47	22,0 %
Euros / Kg vif	Moyenne d'août à mai	2,69	2,39	12,6 %

Cotations Clermont-Ferrand - Moyenne arithmétique

Euros / Kg vif

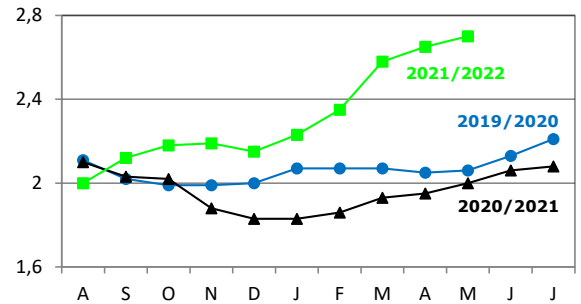


Broutard mâles Salers

R + O		2021/2022	2020/2021	Évolution 2022/2021
350 Kg	Mois de mai	2,70	2,00	34,8 %
Euros / Kg vif	Moyenne d'août à mai	2,31	1,94	19,2 %

Cotations Clermont-Ferrand - Moyenne arithmétique

Euros / Kg vif

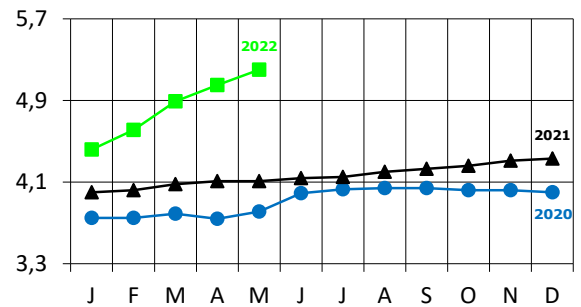


Vaches de réforme

Classe R = Euros / Kg net		2022	2021	Évolution 2022/2021
	Mois de mai	5,20	4,11	26,5 %
	Moyenne de janvier à mai	4,83	4,06	18,9 %

Cotations nationales - Entrée Abattoir

Euros / Kg net

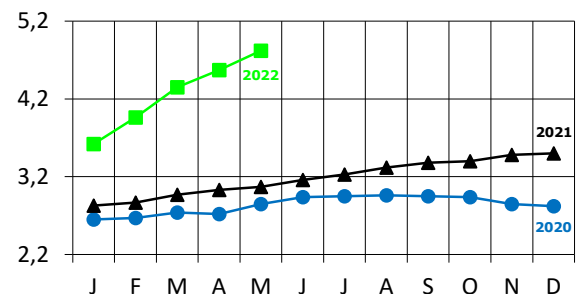


Vaches de réforme

Classe O = Euros / Kg net		2022	2021	Évolution 2022/2021
	Mois de mai	4,82	3,07	57,1 %
	Moyenne de janvier à mai	4,26	2,95	44,4 %

Cotations nationales - Entrée Abattoir

Euros / Kg net



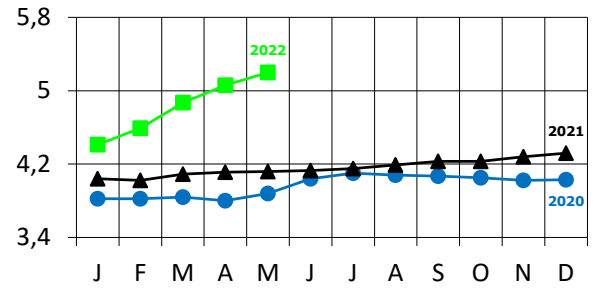
Viande bovine

Génisses grasses

		2022	2021	Évolution 2022/2021
Classe R =	Mois de mai	5,20	4,12	26,4 %
	Moyenne de janvier à mai	4,82	4,08	18,3 %
Euros / Kg net				

Cotations nationales - Entrée Abattoir

Euros / Kg net

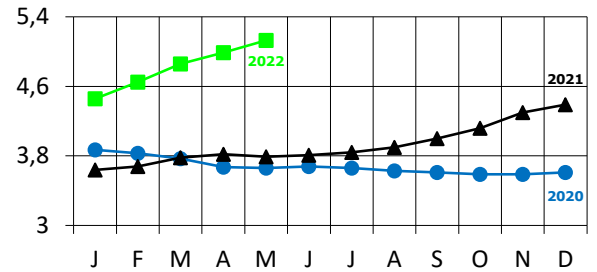


Taurillons gras rustiques

		2022	2021	Évolution 2022/2021
Classe R =	Mois de mai	5,13	3,79	35,3 %
	Moyenne de janvier à mai	4,82	3,74	28,7 %
Euros / Kg net				

Cotations nationales - Entrée Abattoir

Euros / Kg net



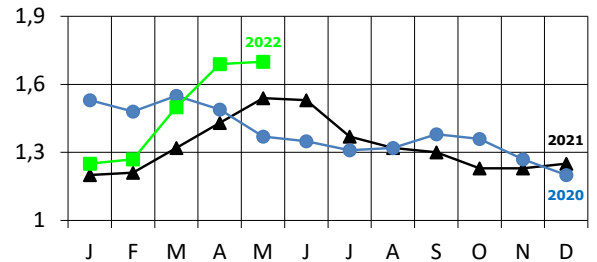
Porcs et Moutons

Porcs charcutiers

		2022	2021	Évolution 2022/2021
56 % TMP	Mois de mai	1,70	1,54	10,1 %
	Moyenne de janvier à mai	1,48	1,34	10,4 %
Euros / Kg net				

Cotations au cadran breton - Moyenne arithmétique

Euros / Kg net

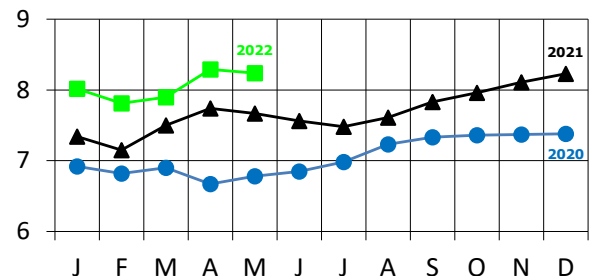


Agneaux

		2022	2021	Évolution 2022/2021
R3 13-16 Kg 16-19 Kg	Mois de mai	8,24	7,67	7,4 %
	Moyenne de janvier à mai	8,05	7,48	7,6 %
Euros / Kg net				

Cotations régionales Zone Sud - Entrée Abattoir - Moyenne arithmétique

Euros / Kg net



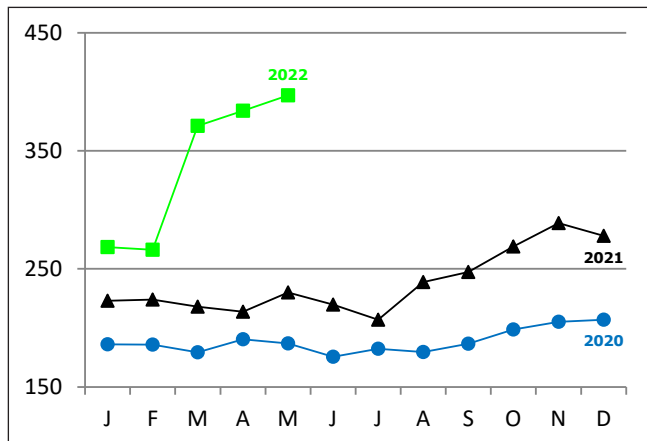
Évolution du nombre de chefs d'exploitations

	Immatriculations	Radiations	Solde
Mai 2022	19	11	8
Total de janvier à mai	106	110	- 4

Installations

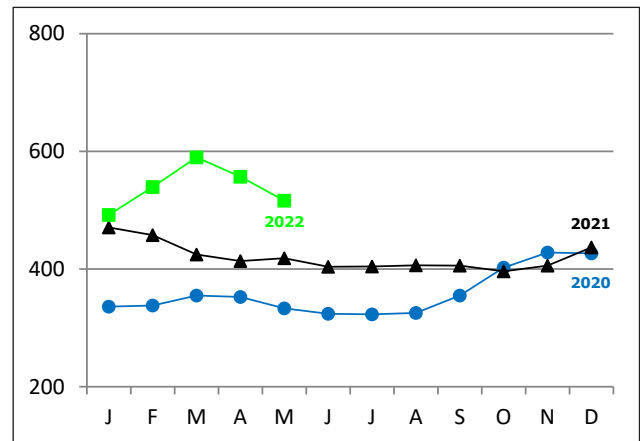
Mai 2022		Dossiers acceptés en CDOA				Total Janvier à mai 2022	Total Janvier à mai 2021	Écart 2022/2021
		Lait	Viande	Double troupeau	Autres			
Installations "aidées"	J.A. totaux	8	20	12	11	51	42	9
	avec diversification	2	9	4	11	26	17	9
Installations "non aidées"	Total	6	9	1	11	27	43	- 16
	> 40 ans	6	6	0	7	19	21	- 2

Blé



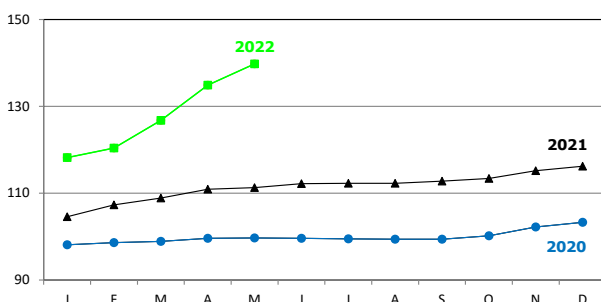
Rouen - La France Agricole

Tourteau de soja



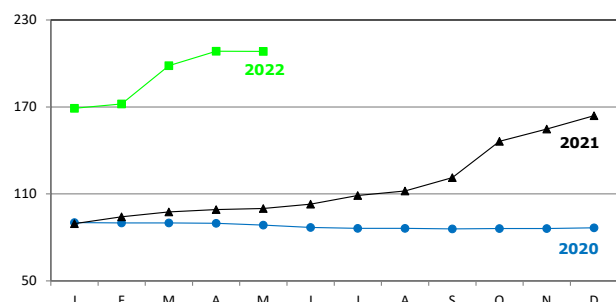
Montoir - La France Agricole

Aliments composés bovins



Indice régional des prix : Base 100 en 2015

Engrais - Amendements



Indice régional des prix : Base 100 en 2015