

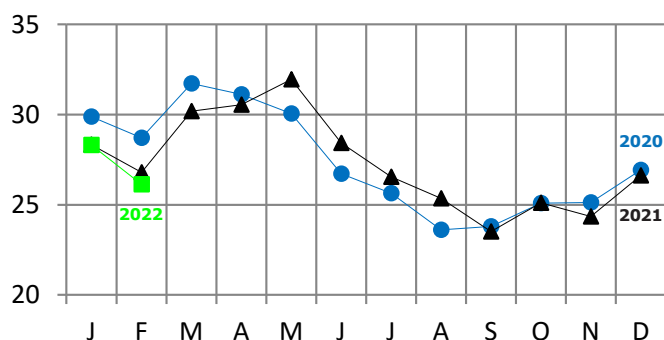


Lait

Livraison de lait	Février 2022		Janvier 2022 à février 2022		Avril 2021 à février 2022	
	Total	dont Bio	Total	dont Bio	Total	dont Bio
Millions de litres	26,12	1,6	54,43	3,38	296,65	19,11
Évolution 2022/2021	-2,0 %	-5,9 %	-0,8 %	-2,3 %	0,6 %	4,26 %

Livraisons en laiterie des producteurs du Cantal

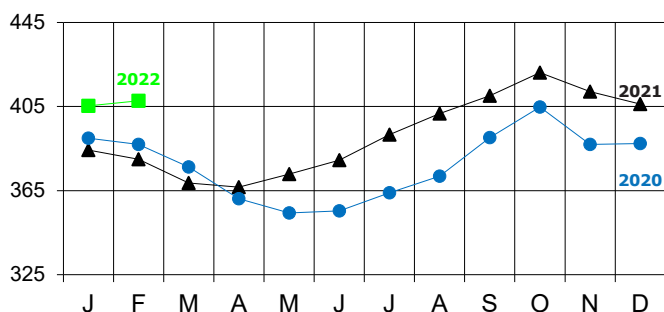
Millions de litres



Prix du Lait	Lait livré en euro/1 000 litres		
	Prix conventionnel	Prix Bio	Indicateur AOP
Février 2022	407,68	469,67	388,4
Évolution 2022/2021	9,1 %	0,9 %	
Janvier à février 2022	407,16	475,41	
Évolution 2022/2021	8,4 %	0,0 %	

Agreste - Indicateur AOP mis à jour en juillet 2021 à partir des données 2020

Euro / 1 000 litres



Lait Qualité A	Bactériologie	Cellules	Butyriques	Matières grasses en g/l	Matières protéiques en g/l
Février 2022	94,16	90,96	36,81	41,00	33,12
Évolution 2022/2021	-0,66	4,74	-7,05	-0,09	0,10
Janvier à février 2022	93,92	90,69	36,45	41,23	33,28
Évolution 2022/2021	-0,95	4,24	-4,52	-0,40	-0,12

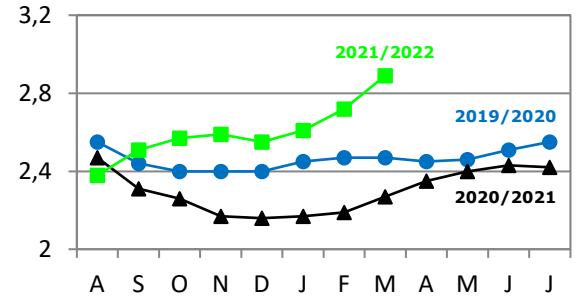


Broutard mâles croisés

U + R		2021/2022	2020/2021	Évolution 2022/2021
350 Kg	Mois de mars	2,89	2,27	27,3 %
Euros / Kg vif	Moyenne d'août à mars	2,60	2,25	15,8 %

Cotations Clermont-Ferrand - Moyenne arithmétique

Euros / Kg vif

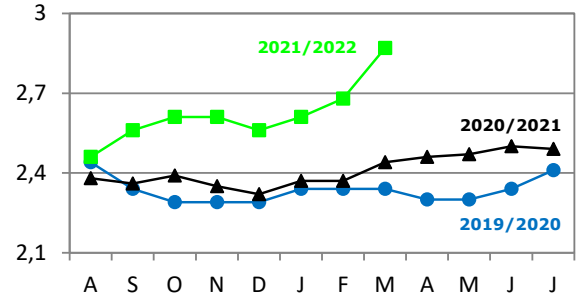


Broutard femelles croisées

U + R		2021/2022	2020/2021	Évolution 2022/2021
320 Kg	Mois de mars	2,87	2,44	17,7 %
Euros / Kg vif	Moyenne d'août à mars	2,62	2,37	10,4 %

Cotations Clermont-Ferrand - Moyenne arithmétique

Euros / Kg vif

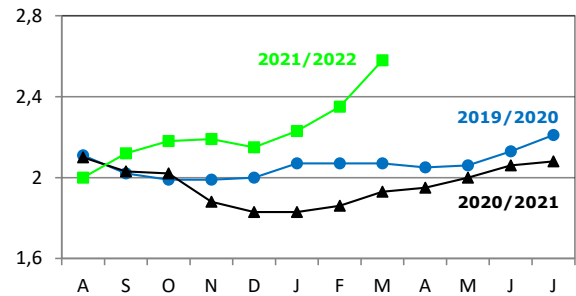


Broutard mâles Salers

R + O		2021/2022	2020/2021	Évolution 2022/2021
350 Kg	Mois de mars	2,58	1,93	34,0 %
Euros / Kg vif	Moyenne d'août à mars	2,22	1,93	15,1 %

Cotations Clermont-Ferrand - Moyenne arithmétique

Euros / Kg vif

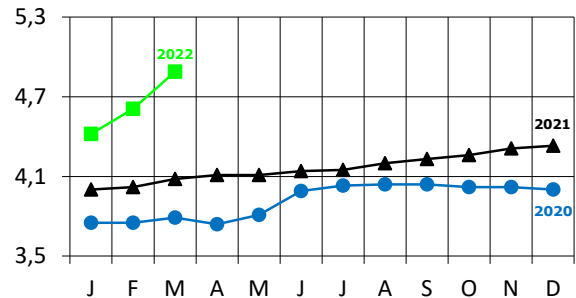


Vaches de réforme

Classe R = Euros / Kg net		2022	2021	Évolution 2022/2021
	Mois de mars	4,89	4,08	20,0 %
	Moyenne de janvier à mars	4,64	4,03	15,1 %

Cotations nationales - Entrée Abattoir

Euros / Kg net

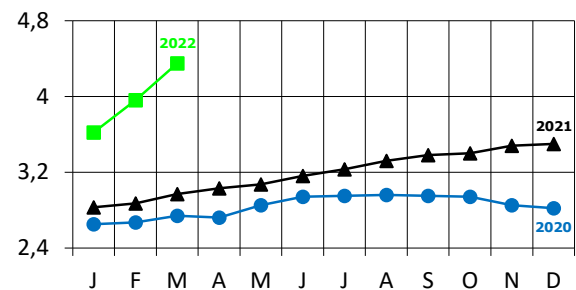


Vaches de réforme

Classe O = Euros / Kg net		2022	2021	Évolution 2022/2021
	Mois de mars	4,35	2,97	46,4 %
	Moyenne de janvier à mars	3,98	2,89	37,5 %

Cotations nationales - Entrée Abattoir

Euros / Kg net



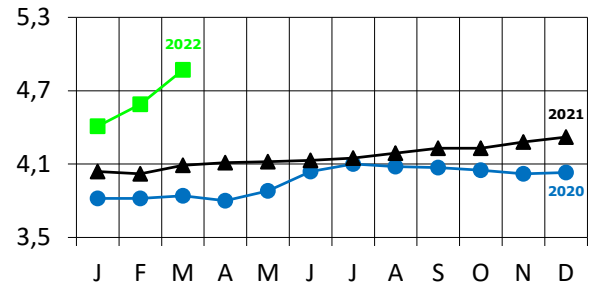
Viande bovine

Génisses grasses

		2022	2021	Évolution 2022/2021
Classe R =	Mois de mars	4,87	4,09	19,1 %
	Moyenne de janvier à mars	4,62	4,05	14,1 %
Euros / Kg net				

Cotations nationales - Entrée Abattoir

Euros / Kg net

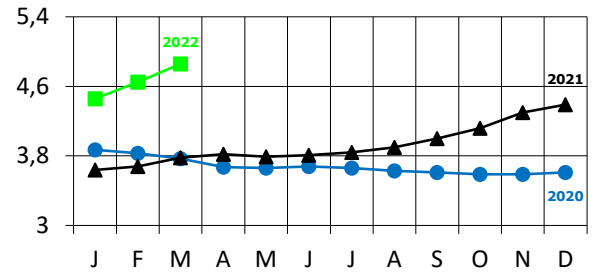


Taurillons gras rustiques

		2022	2021	Évolution 2022/2021
Classe R =	Mois de mars	4,86	3,78	28,7 %
	Moyenne de janvier à mars	4,66	3,70	25,8 %
Euros / Kg net				

Cotations nationales - Entrée Abattoir

Euros / Kg net



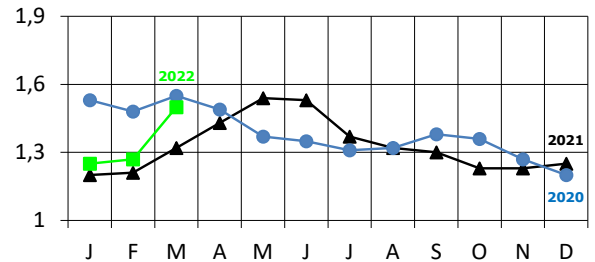
Porcs et Moutons

Porcs charcutiers

		2022	2021	Évolution 2022/2021
56 % TMP	Mois de mars	1,50	1,32	13,6 %
	Moyenne de janvier à mars	1,34	1,24	7,7 %
Euros / Kg net				

Cotations au cadran breton - Moyenne arithmétique

Euros / Kg net

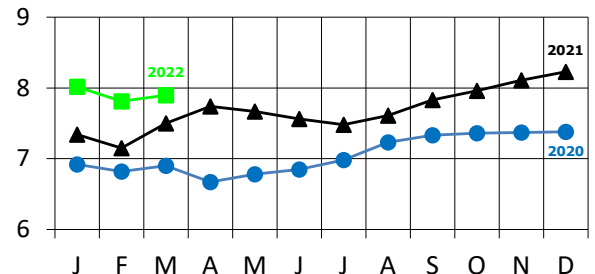


Agneaux

		2022	2021	Évolution 2022/2021
R3 13-16 Kg 16-19 Kg	Mois de mars	7,90	7,50	5,3 %
	Moyenne de janvier à mars	7,91	7,33	7,9 %
Euros / Kg net				

Cotations régionales Zone Sud - Entrée Abattoir - Moyenne arithmétique

Euros / Kg net



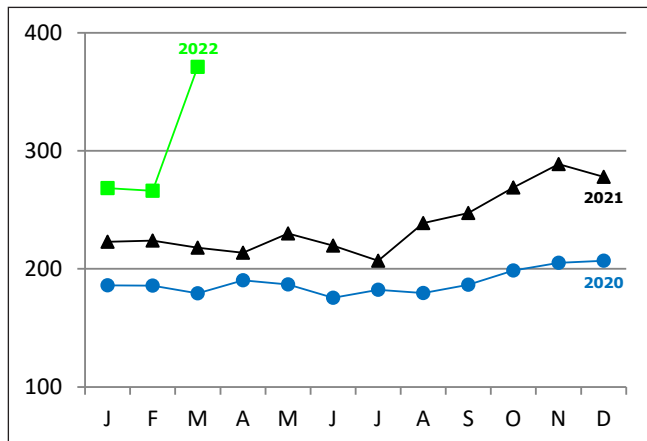
Évolution du nombre de chefs d'exploitations

	Immatriculations	Radiations	Solde
Mars 2022	15	16	- 1
Total de janvier à mars	65	82	- 17

Installations

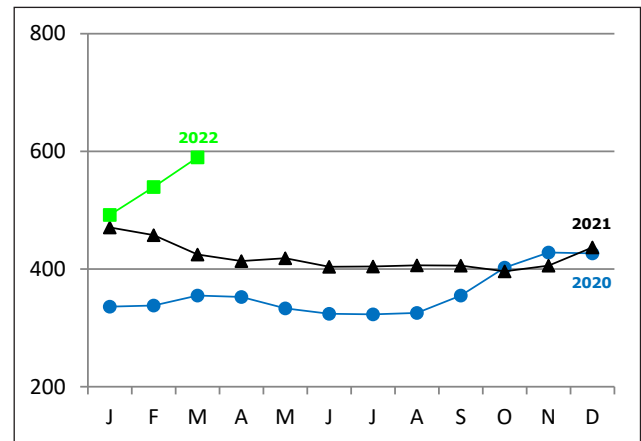
Mars 2022		Dossiers acceptés en CDOA				Total Janvier à mars 2022	Total Janvier à mars 2021	Écart 2022/2021
		Lait	Viande	Double troupeau	Autres			
Installations "aidées"	J.A. totaux	5	12	5	9	31	25	6
	avec diversification	2	5	2	9	18	8	10
Installations "non aidées"	Total	4	5	1	7	17	27	- 10
	> 40 ans	4	3	0	5	12	14	- 2

Blé



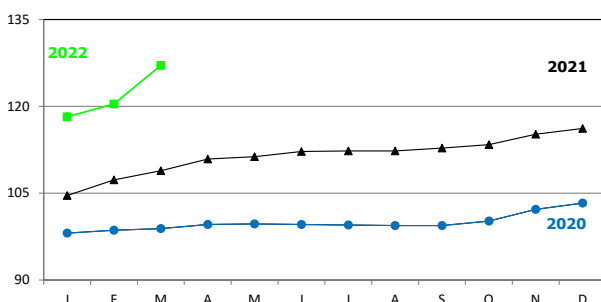
ROUEN - La Dépêche - Le Petit Meunier

Tourteau de soja



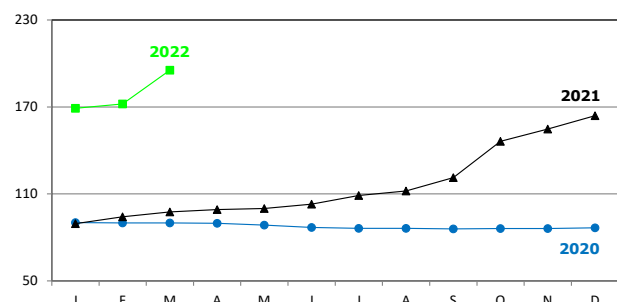
LORIENT - La Dépêche - Le Petit Meunier

Aliments composés bovins



Indice régional des prix : Base 100 en 2010

Engrais - Amendements



Indice régional des prix : Base 100 en 2010