

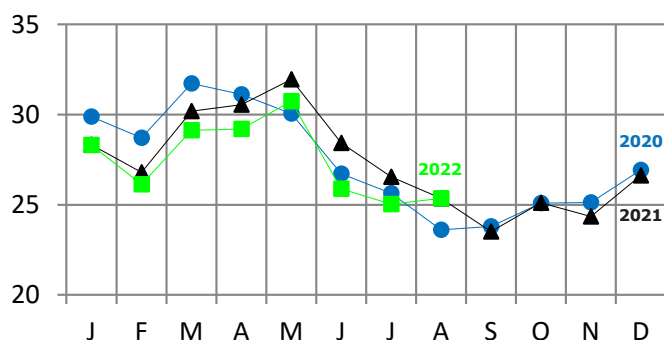


Lait

Livraison de lait	Août 2022		Janvier 2022 à août 2022		Avril 2022 à août 2022	
	Total	dont Bio	Total	dont Bio	Total	dont Bio
Millions de litres	23,18	1,28	218,23	13,71	134,23	8,42
Évolution 2022/2021	-8,6 %	-22 %	-4,2 %	-7,9 %	-5,9 %	-10,7 %

Agreste - Livraisons en laiterie des producteurs du Cantal

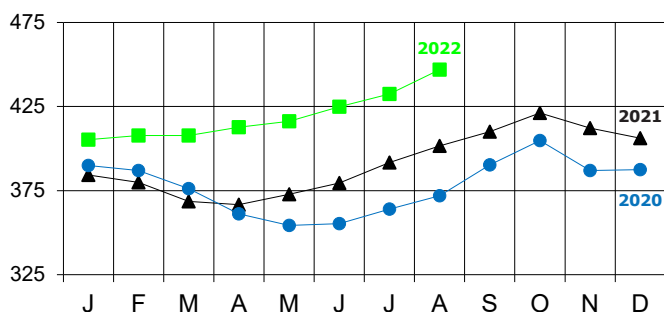
Millions de litres



Prix du Lait	Lait livré en euro/1 000 litres		
	Prix moyen conventionnel	Prix Bio	Indicateur AOP 2021
Août 2022	446,85	486,76	417
Évolution 2022/2021	12,4 %	4,9 %	
Janvier à août 2022	418,42	454,10	
Évolution 2022/2021	11,4 %	1,10 %	

Agreste

Euro / 1 000 litres



Lait Qualité A	Bactériologie	Cellules	Butyriques	Matières grasses en g/l	Matières protéiques en g/l
Août 2022	95,38	78,97	40,26	39,13	32,22
Évolution 2022/2021	0,78	-5,69	-7,74	-0,55	-0,17
Janvier à août 2022	94,23	85,48	40,75	40,09	32,68
Évolution 2022/2021	-0,38	-3,46	-4,08	-0,49	-0,36

Agrolabs

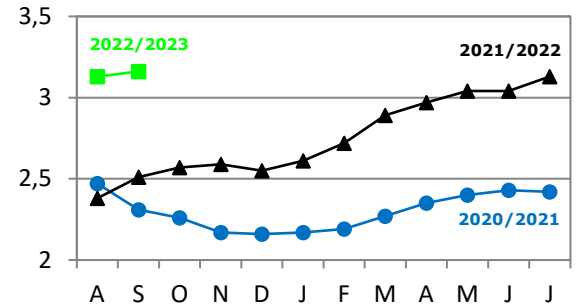


Broutard mâles croisés

U + R		2022/2023	2021/2022	Évolution 2023/2022
350 Kg	Mois de septembre	3,16	2,51	25,7 %
Euros / Kg vif	Moyenne d'août à septembre	3,14	2,44	28,6 %

Cotations Clermont-Ferrand - Moyenne arithmétique

Euros / Kg vif

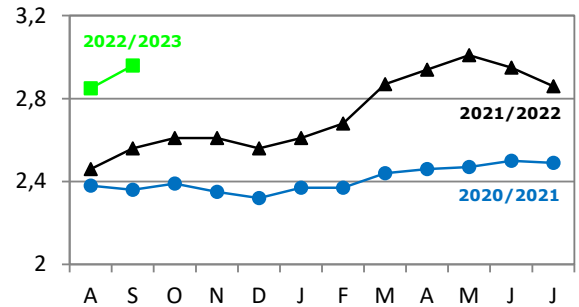


Broutard femelles croisées

U + R		2022/2023	2021/2022	Évolution 2023/2022
320 Kg	Mois de septembre	2,96	2,56	15,8 %
Euros / Kg vif	Moyenne d'août à septembre	2,90	2,51	15,8 %

Cotations Clermont-Ferrand - Moyenne arithmétique

Euros / Kg vif

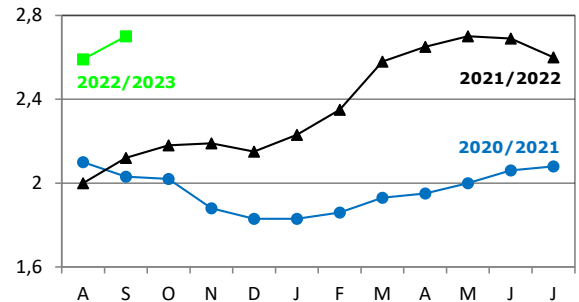


Broutard mâles Salers

R + O		2022/2023	2021/2022	Évolution 2023/2022
350 Kg	Mois de septembre	2,70	2,12	27,2 %
Euros / Kg vif	Moyenne d'août à septembre	2,64	2,06	28,2 %

Cotations Clermont-Ferrand - Moyenne arithmétique

Euros / Kg vif

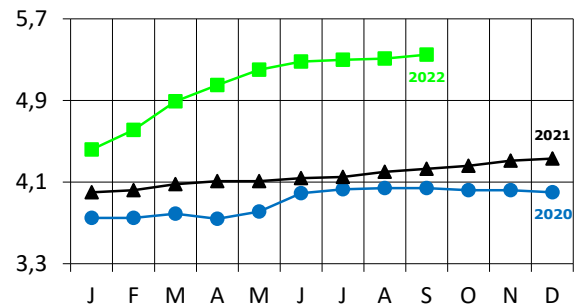


Vaches de réforme

Classe R = Euros / Kg vif		2022	2021	Évolution 2022/2021
	Mois de septembre	5,35	4,23	26,4 %
	Moyenne de janvier à septembre	5,05	4,12	22,6 %

Cotations nationales - Entrée Abattoir

Euros / Kg net

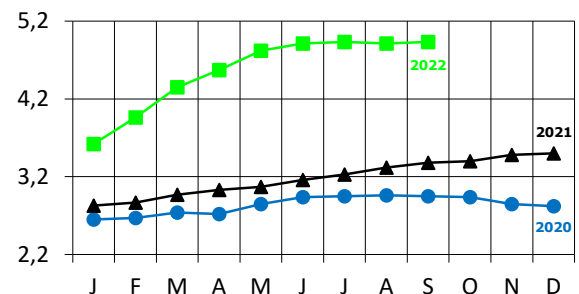


Vaches de réforme

Classe O = Euros / Kg vif		2022	2021	Évolution 2022/2021
	Mois de septembre	4,93	3,38	46,0 %
	Moyenne de janvier à septembre	4,56	3,09	47,2 %

Cotations nationales - Entrée Abattoir

Euros / Kg net



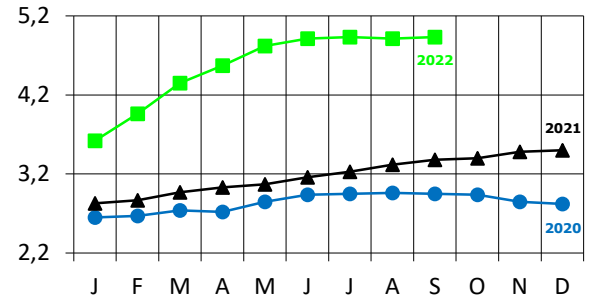
Viande bovine

Génisses grasses

		2022	2021	Évolution 2022/2021
Classe R =	Mois de septembre	5,36	4,23	26,8 %
	Moyenne de janvier à septembre	5,04	4,12	22,5 %
Euros / Kg vif				

Cotations nationales - Entrée Abattoir

Euros / Kg net

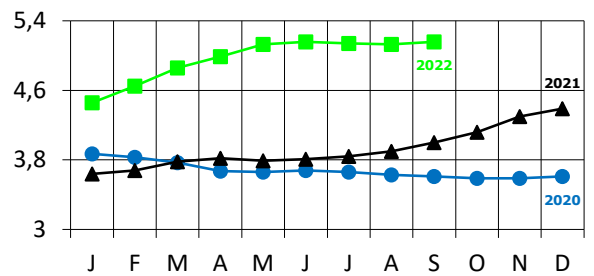


Taurillons gras rustiques

		2022	2021	Évolution 2022/2021
Classe R =	Mois de septembre	5,16	4,00	29,0 %
	Moyenne de janvier à septembre	4,96	3,81	30,4 %
Euros / Kg vif				

Cotations nationales - Entrée Abattoir

Euros / Kg net



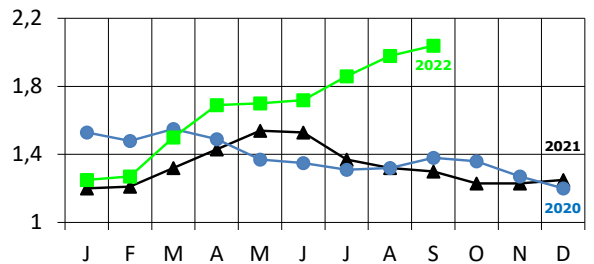
Porcs et Moutons

Porcs charcutiers

		2022	2021	Évolution 2022/2021
56 % TMP	Mois de septembre	2,04	1,30	56,6 %
	Moyenne de janvier à septembre	1,67	1,36	22,4 %
Euros / Kg net				

Cotations au cadran breton - Moyenne arithmétique

Euros / Kg net

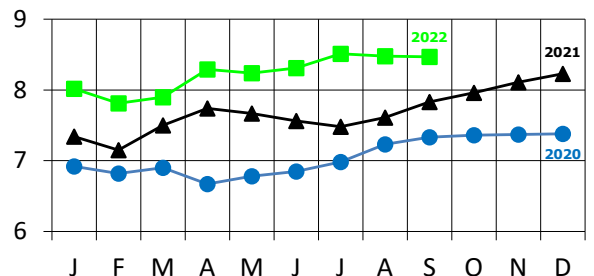


Agneaux

		2022	2021	Évolution 2022/2021
R3 13-16 Kg 16-19 Kg	Mois de septembre	8,47	7,83	8,3 %
	Moyenne de janvier à septembre	8,22	7,54	9,0 %
Euros / Kg net				

Cotations régionales Zone Sud - Entrée Abattoir - Moyenne arithmétique

Euros / Kg net



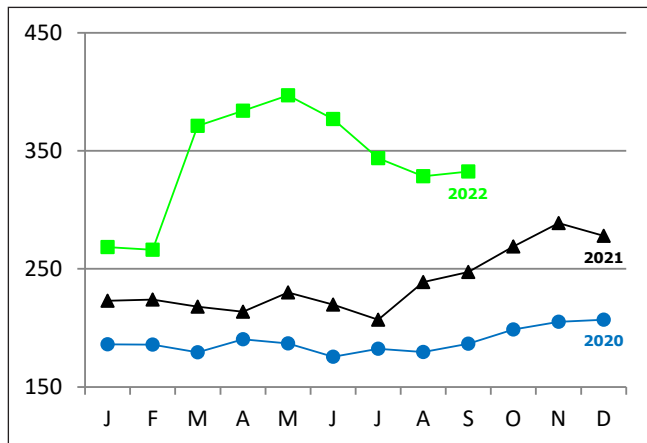
Évolution du nombre de chefs d'exploitations

	Immatriculations	Radiations	Solde
Septembre 2022	6	14	- 8
Total de janvier à septembre	129	142	- 13

Installations

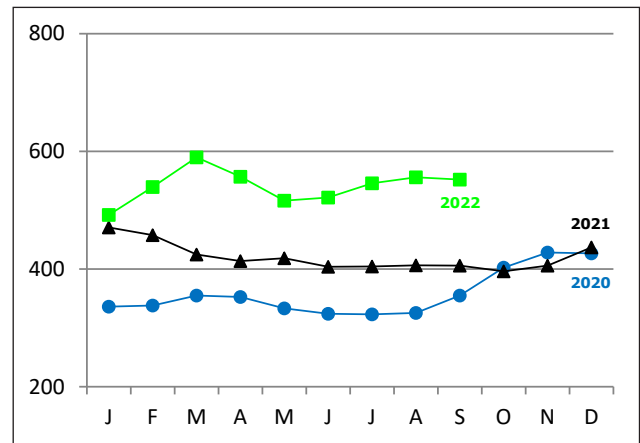
Septembre 2022		Dossiers acceptés en CDOA				Total Janvier à septembre 2022	Total Janvier à septembre 2021	Écart 2022/2021
		Lait	Viande	Double troupeau	Autres			
Installations "aidées"	J.A. totaux	9	25	15	15	64	53	11
	avec diversification	3	10	4	15	32	25	7
Installations "non aidées"	Total	6	12	1	18	37	50	- 13
	> 40 ans	6	7	0	12	25	29	- 4

Blé



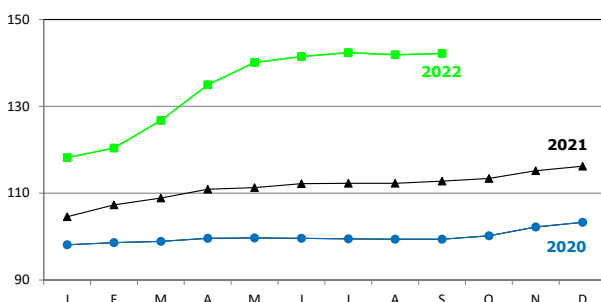
Rouen - La France Agricole

Tourteau de soja



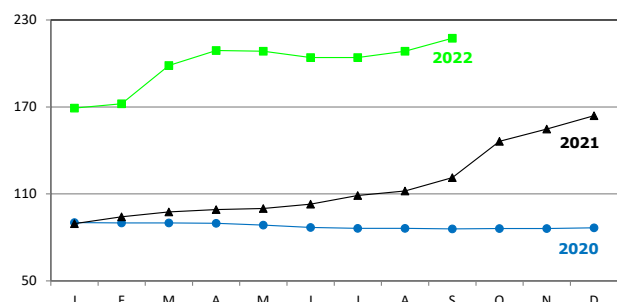
Montoir - La France Agricole

Aliments composés bovins



Indice régional des prix : Base 100 en 2015

Engrais - Amendements



Indice régional des prix : Base 100 en 2015