

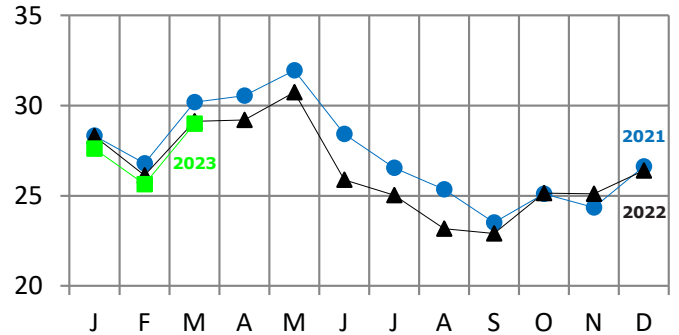


Lait

Livraison de lait	Mars 2023		Janvier 2023 à mars 2023		Avril 2022 à mars 2023	
	Total	dont Bio	Total	dont Bio	Total	dont Bio
Millions de litres	28,99	1,48	82,21	4,19	314,52	18,36
Évolution 2023/2022	-1,4 %	-22,5 %	-1,5 %	-20,8 %	-3,4 %	-12,65 %

Agreste - Livraisons en laiterie des producteurs du Cantal

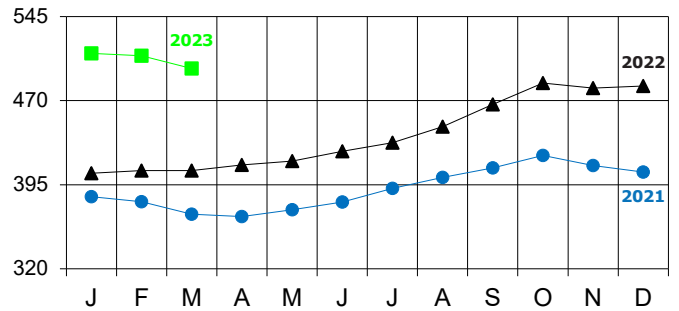
Millions de litres



Prix du Lait	Lait livré en euro/1 000 litres		
	Prix moyen conventionnel	Prix Bio	Indicateur AOP 2021
Mars 2023	498,66	500,46	417
Évolution 2023/2022	21,9 %	9,4 %	
Janvier à mars 2023	507,97	520,96	
Évolution 2023/2022	23,7 %	11,1 %	

Agreste

Euro / 1 000 litres



Lait Qualité A	Bactériologie	Cellules	Butyriques	Matières grasses en g/l	Matières protéiques en g/l
Mars 2023	95,52	91,15	39,02	41,80	33,27
Évolution 2023/2022	2,19	1,91	1,44	0,91	0,27
Janvier à mars 2023	95,35	91,14	38,10	42,10	33,46
Évolution 2023/2022	1,63	0,94	1,27	0,98	0,27

Agrolabs

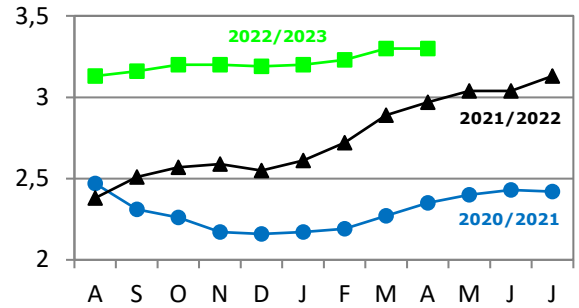


Broutard mâles croisés

U + R		2022/2023	2021/2022	Évolution 2023/2022
350 Kg	Mois d'avril	3,30	2,97	10,9 %
Euros / Kg vif	Moyenne d'août à avril	3,21	2,64	21,4 %

Cotations Clermont-Ferrand - Moyenne arithmétique

Euros / Kg vif

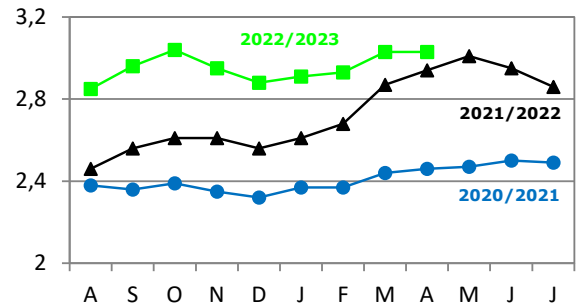


Broutard femelles croisées

U + R		2022/2023	2021/2022	Évolution 2023/2022
320 Kg	Mois d'avril	3,03	2,94	2,8 %
Euros / Kg vif	Moyenne d'août à avril	2,95	2,65	11,2 %

Cotations Clermont-Ferrand - Moyenne arithmétique

Euros / Kg vif

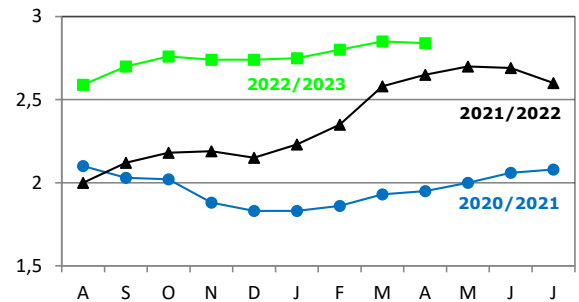


Broutard mâles Salers

R + O		2022/2023	2021/2022	Évolution 2023/2022
350 Kg	Mois d'avril	2,84	2,65	6,9 %
Euros / Kg vif	Moyenne d'août à avril	2,75	2,27	21,0 %

Cotations Clermont-Ferrand - Moyenne arithmétique

Euros / Kg vif

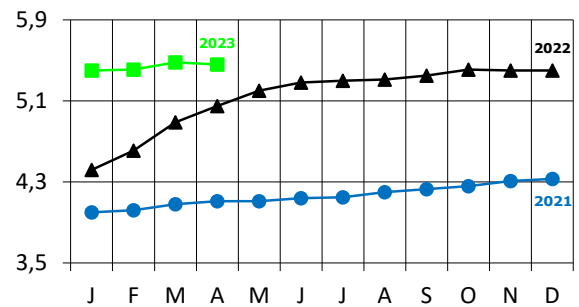


Vaches de réforme

Classe R = Euros / Kg vif		2023	2022	Évolution 2023/2022
	Mois d'avril	5,46	5,05	8,2 %
	Moyenne de janvier à avril	5,44	4,74	14,7 %

Cotations nationales - Entrée Abattoir

Euros / Kg net

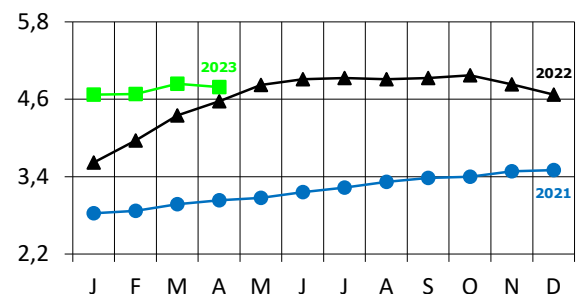


Vaches de réforme

Classe O = Euros / Kg vif		2023	2022	Évolution 2023/2022
	Mois d'avril	4,79	4,57	4,9 %
	Moyenne de janvier à avril	4,75	4,12	15,1 %

Cotations nationales - Entrée Abattoir

Euros / Kg net

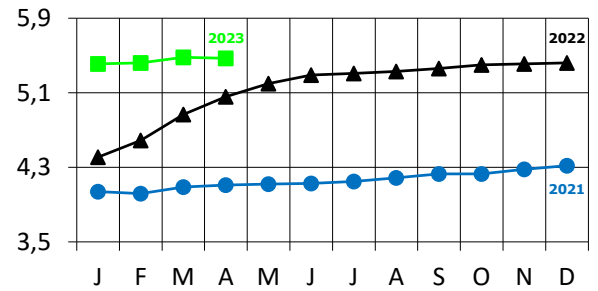


Génisses grasses

		2023	2022	Évolution 2023/2022
Classe R =	Mois d'avril	5,47	5,06	8,2 %
	Moyenne de janvier à avril	5,44	4,73	15,1 %

Cotations nationales - Entrée Abattoir

Euros / Kg net

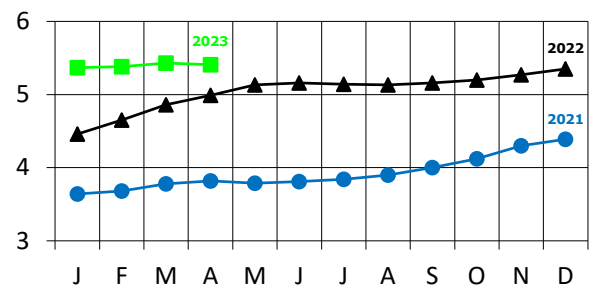


Taurillons gras rustiques

		2023	2022	Évolution 2023/2022
Classe R =	Mois d'avril	5,41	4,99	8,3 %
	Moyenne de janvier à avril	5,40	4,74	13,8 %

Cotations nationales - Entrée Abattoir

Euros / Kg net



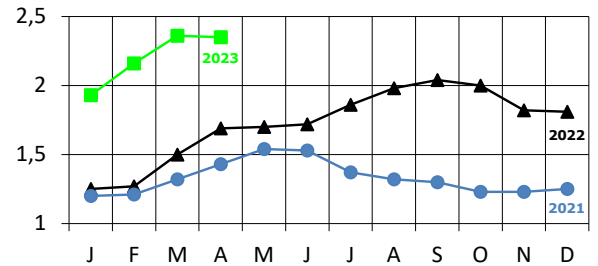
Porcs et Moutons

Porcs charcutiers

		2023	2022	Évolution 2023/2022
56 % TMP	Mois d'avril	2,35	1,69	39,5 %
	Moyenne de janvier à avril	2,20	1,43	54,3 %

Cotations au cadran breton - Moyenne arithmétique

Euros / Kg net

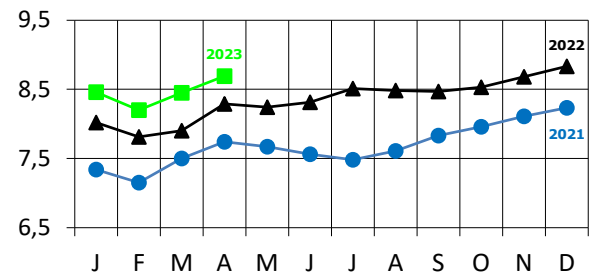


Agneaux

		2023	2022	Évolution 2023/2022
R3 13-16 Kg 16-19 Kg	Mois d'avril	8,69	8,27	5,0 %
	Moyenne de janvier à avril	8,45	8,00	5,7 %

Cotations régionales Zone Sud - Entrée Abattoir - Moyenne arithmétique

Euros / Kg net



Nombre de passages au Point Accueil Installation		Avril 2023	Total de janvier à avril 2023	Total de janvier à avril 2022	Écart 2023/2022
Nombre de candidats	Cadre familial	10	37	36	1
	Hors cadre familial	13	44	42	2
	Installation Individuelle	14	41	37	4
	Installation Sociétaire	8	39	38	1
	Installation non déterminée	1	1	3	- 2

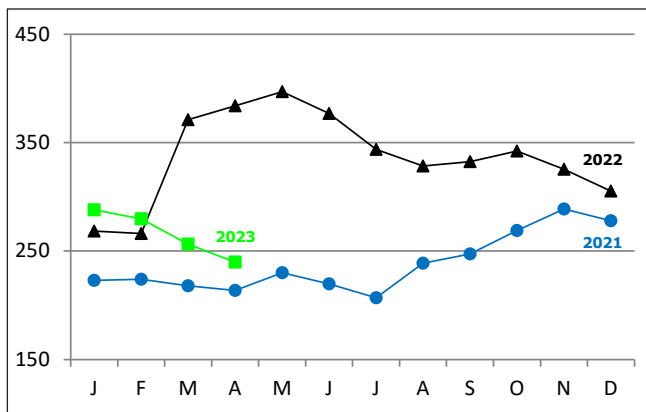
Répartition des candidats par production

Janvier à avril 2023		Lait	Viande	Double troupeau	Autres	Total de janvier à avril 2023	Total de janvier à avril 2022	Écart 2023/2022
Nombre de candidats	Total	11	34	6	30	81	78	3
	avec diversification	1	6	0	20	27	28	- 1

Dossiers examinés en Comité d'Etude de Projets

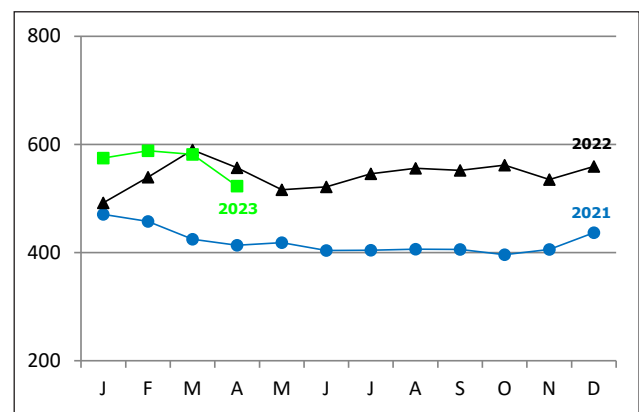
Janvier à avril 2023		Lait	Viande	Double troupeau	Autres	Total de janvier à avril 2023	Total de janvier à avril 2022	Écart 2023/2022
Installations "aidées"	J.A totaux	1	2	2	1	6	47	- 41
	avec diversification	1	0	1	1	3	24	- 21

Blé



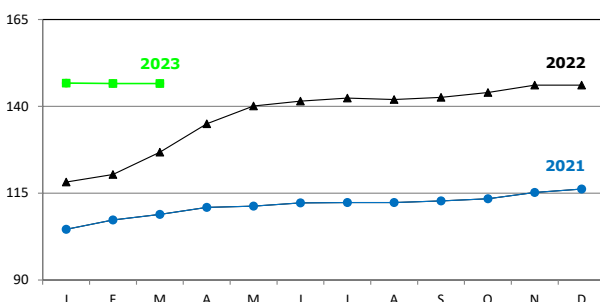
Rouen - La France Agricole

Tourteau de soja



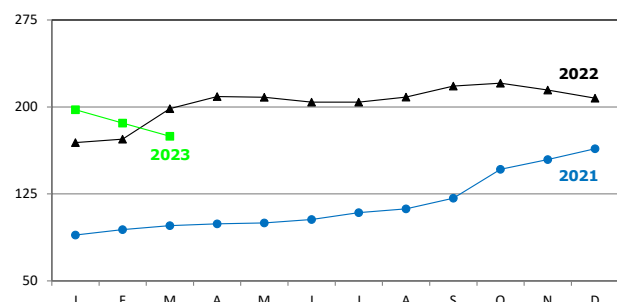
Montoir - La France Agricole

Aliments composés bovins



Indice régional des prix : Base 100 en 2015

Engrais - Amendements



Indice régional des prix : Base 100 en 2015