

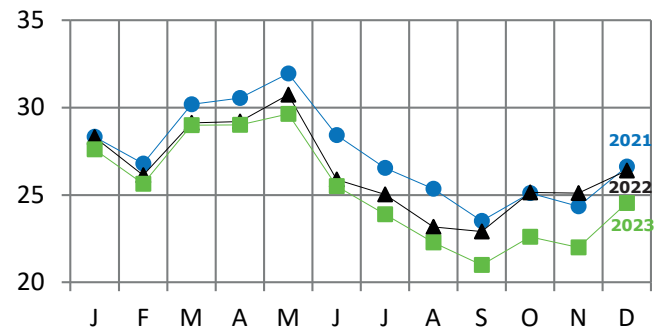


Lait

Livraison de lait	Décembre 2023		Janvier 2023 à Décembre 2023		Avril 2023 à Décembre 2023	
	Total	dont Bio	Total	dont Bio	Total	dont Bio
Millions de litres	24,54	1,28	303,02	17,19	220,8	12,38
Évolution 2023/2022	-6,6 %	-14,1 %	-4,0 %	-11,7 %	-5,0 %	-12,6 %

Agreste - Livraisons en laiterie des producteurs du Cantal

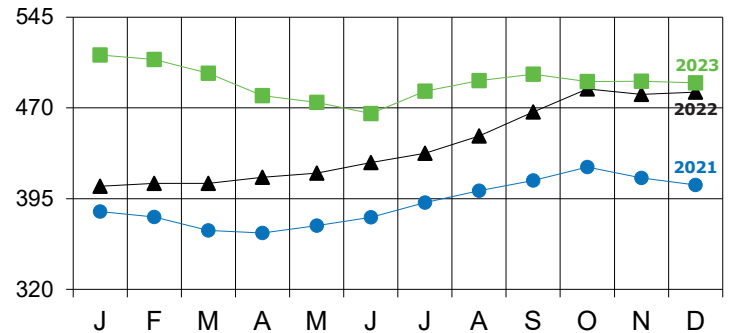
Millions de litres



Prix du Lait	Lait livré en euro/1 000 litres		
	Prix moyen conventionnel	Prix Bio	Indicateur AOP
Décembre 2023	490,75	558,68	492
Évolution 2023/2022	1,5 %	4,2 %	
Janvier à Décembre 2023	490,69	531,44	
Évolution 2023/2022	12,0 %	11,1 %	

Agreste

Euro / 1 000 litres



Lait Qualité A	Bactériologie	Cellules	Butyriques	Matières grasses en g/l	Matières protéiques en g/l
Décembre 2023	94,6	90,4	23,7	43,16	34,45
Évolution 2023/2022	-0,7	-1,1	-9,7	0,26	0,18
Janvier à Décembre 2023	94,9	88,1	37,6	41,52	33,39
Évolution 2023/2022	0,4	1,7	-2,3	0,86	0,25

Agrolabs

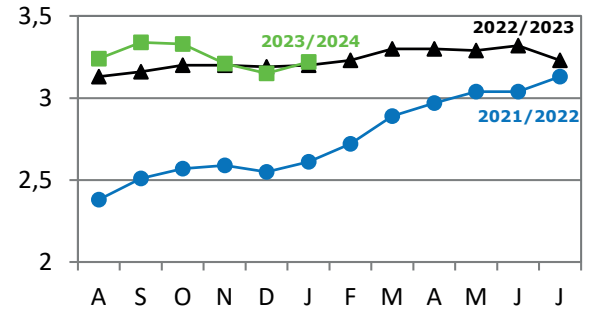


Broutard mâles croisés

U + R		2023/2024	2022/2023	Évolution 2024/2023
350 Kg	Mois de Janvier	3,22	3,20	0,7 %
Euros / Kg vif	Moyenne de Août à Janvier	3,25	3,18	2,2 %

Cotations Clermont-Ferrand - Moyenne arithmétique

Euros / Kg vif

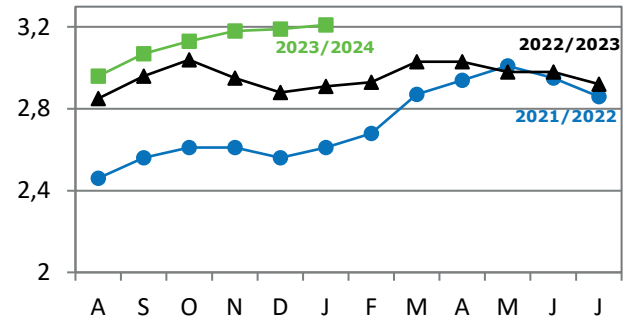


Broutard femelles croisées

U + R		2023/2024	2022/2023	Évolution 2024/2023
320 Kg	Mois de Janvier	3,21	2,91	10,4 %
Euros / Kg vif	Moyenne de Août à Janvier	3,12	2,93	6,6 %

Cotations Clermont-Ferrand - Moyenne arithmétique

Euros / Kg vif

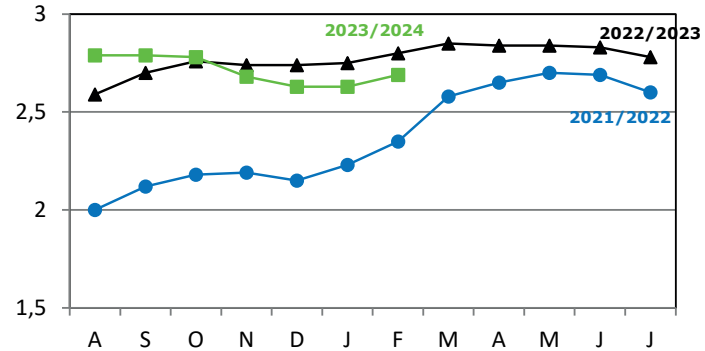


Broutard mâles Salers

R + O		2023/2024	2022/2023	Évolution 2024/2023
350 Kg	Mois de Janvier	2,69	2,75	-2,4 %
Euros / Kg vif	Moyenne de Août à Janvier	2,73	2,71	0,6 %

Cotations Clermont-Ferrand - Moyenne arithmétique

Euros / Kg vif

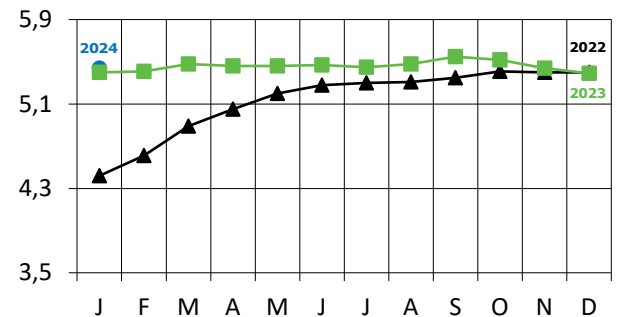


Vaches de réforme

Classe R = Euros / Kg vif		2024	2023	Évolution 2024/2023
	Mois de Janvier	5,44	5,40	0,7 %
	Moyenne de Janvier	5,44	5,46	-0,3 %

Cotations nationales - Entrée Abattoir

Euros / Kg net

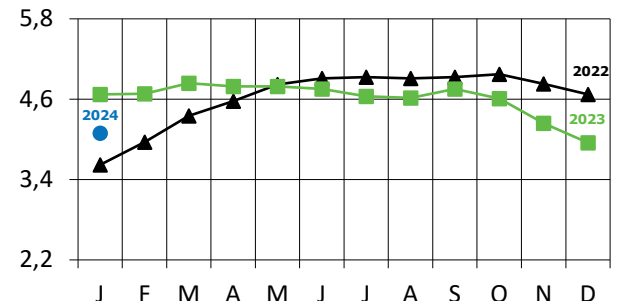


Vaches de réforme

Classe O = Euros / Kg vif		2024	2023	Évolution 2024/2023
	Mois de Janvier	4,09	4,67	- 12,5 %
	Moyenne de Janvier	4,09	4,60	-11,2 %

Cotations nationales - Entrée Abattoir

Euros / Kg net

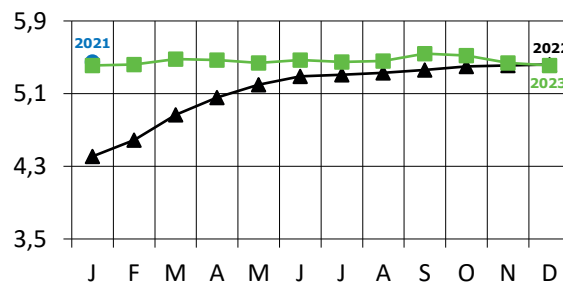


Génisses grasses

		2024	2023	Évolution 2024/2023
Classe R =	Mois de Janvier	5,45	5,41	0,7 %
Euros / Kg vif	Moyenne de Janvier	5,45	5,46	-0,2 %

Cotations nationales - Entrée Abattoir

Euros / Kg net

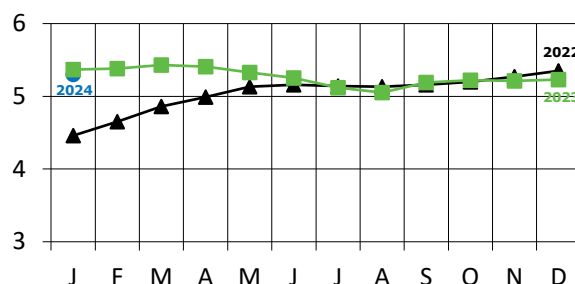


Taurillons gras rustiques

		2024	2023	Évolution 2024/2023
Classe R =	Mois de Janvier	5,30	5,37	-1,2 %
Euros / Kg vif	Moyenne de Janvier	5,30	5,27	0,7 %

Cotations nationales - Entrée Abattoir

Euros / Kg net



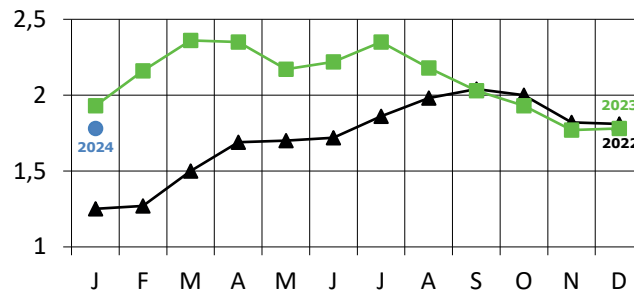
Porcs et Moutons

Porcs charcutiers

		2024	2023	Évolution 2024/2023
56 % TMP	Mois de Janvier	1,78	1,93	- 7,6 %
Euros / Kg net	Moyenne de Janvier	1,78	2,10	- 15,3 %

Cotations au cadran breton - Moyenne arithmétique

Euros / Kg net

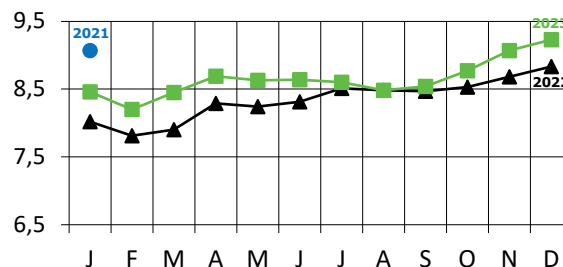


Agneaux

		2024	2023	Évolution 2024/2023
R3 13-16 Kg 16-19 Kg	Mois de Janvier	9,07	8,46	7,2 %
Euros / Kg net	Moyenne de Janvier	9,07	8,65	4,9 %

Cotations régionales Zone Sud - Entrée Abattoir - Moyenne arithmétique

Euros / Kg net



Évolution du nombre de chefs d'exploitations

	Immatriculation	Radiations	Solde
Mois de Janvier 2024	29	49	-20
Total de Janvier	29	49	-20

Nombre de passages au Point Accueil Installation		Janvier 2024	Total de Janvier 2024	Total de Janvier 2023	Écart 2024/2023
	TOTAL	15	15	21	-6
Nombre de candidats	Cadre familial	6	6	13	-7
	Hors cadre familial	9	9	8	1
	Installation Individuelle	8	8	9	-1
	Installation Sociétaire	6	6	12	-6
	Installation non déterminée	1	1	0	1

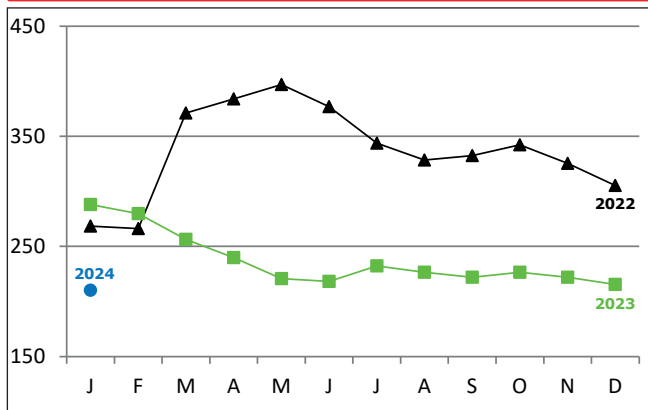
Répartition des candidats par production

Janvier 2024		Lait	Viande	Double troupeau	Autres	Total de Janvier 2024	Total de Janvier 2023	Écart 2024/2023
Nombre de candidats	Total	1	5	1	8	15	21	-6
	avec diversification	0	0	0	0	0	7	-7

Dossiers examinés en Comité d'Etude de Projets

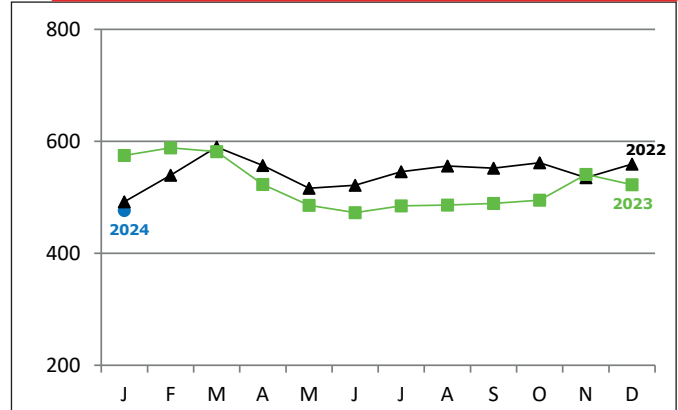
Janvier 2024		Lait	Viande	Double troupeau	Autres	Total de Janvier 2024	Total de Janvier 2023	Écart 2024/2023
Installations "aidées"	J.A totaux	0	0	0	0	0	0	0
	avec diversification	0	0	0	0	0	0	0
Installations "non aidées"	Total	3	4	0	1	8	14	-6
	> 40 ans	1	1	0	1	3	4	-1

Blé



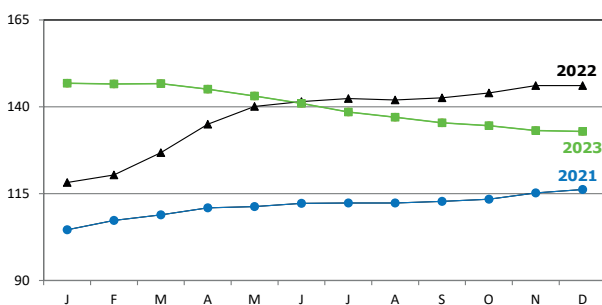
Rouen - La France Agricole

Tourteau de soja



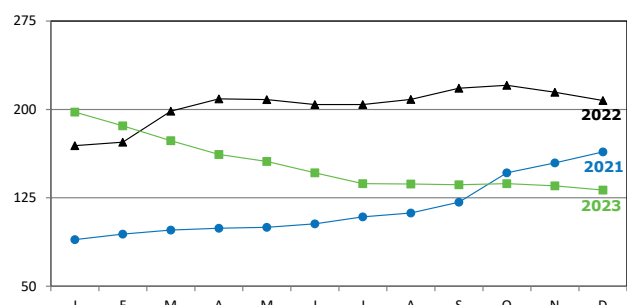
Montoir - La France Agricole

Aliments composés bovins



Indice régional des prix : Base 100 en 2015

Engrais - Amendements



Indice régional des prix : Base 100 en 2015