

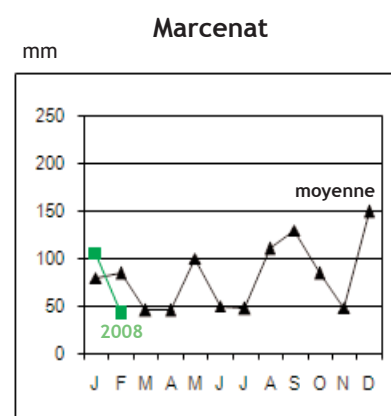
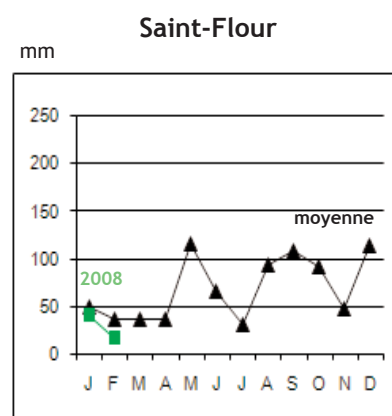
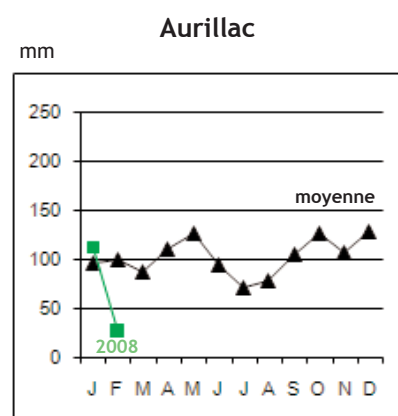
Evolution du nombre de chefs d'exploitations

	Immatriculation	Radiations	Solde
Mois de Février 2008	17	30	- 13
Total de Janvier à Février 2008	51	67	- 16

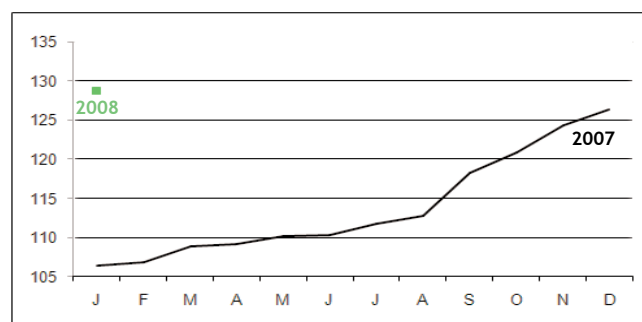
Installations

Février 2008	Dossiers acceptés en CDOA				Total Janvier 2008 à Février 2008	Total Janvier 2007 à Février 2007	Ecart 08/07
	Lait	Viande	Double troupeau	Autres			
J.A. hors conjoint	4	8	9	5	26	23	+ 3
J.A. conjoint compris	4	8	9	6	27	27	=

Pluviométrie

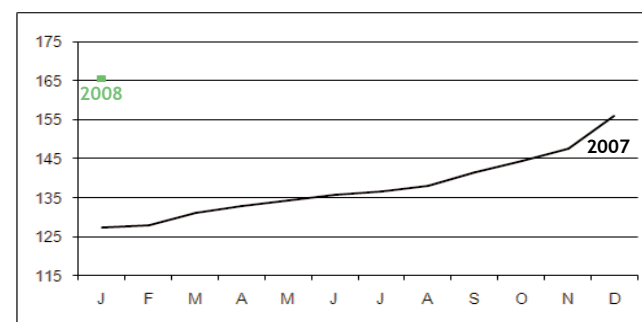


Aliments bovins composés



Indice régional des prix : Base 100 en 2000

Engrais - Amendements



Indice régional des prix : Base 100 en 2000

Réalisation : Chambre d'Agriculture du Cantal - Sources : DRAF, DDAF, LIAL, ADASEA, METEO FRANCE, MSA



Repères de l'agriculture cantalienne

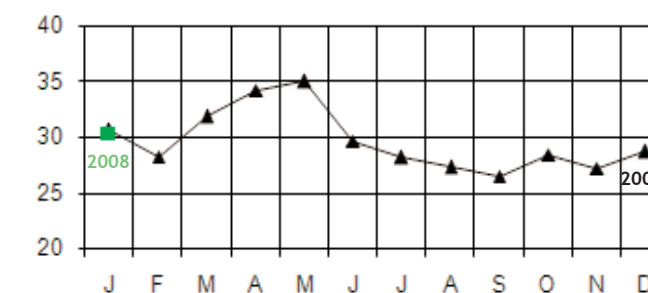
Février 2008

Lait

Livraison de lait	Janvier 2008	Janvier 2007 à	Avril 2007 à Janvier 2008
Millions de litres	30,41	30,41	298,15
Evolution 07 / 06	- 1,3 %	- 1,3 %	- 4,1 %

Livraisons en laiterie des producteurs du Cantal

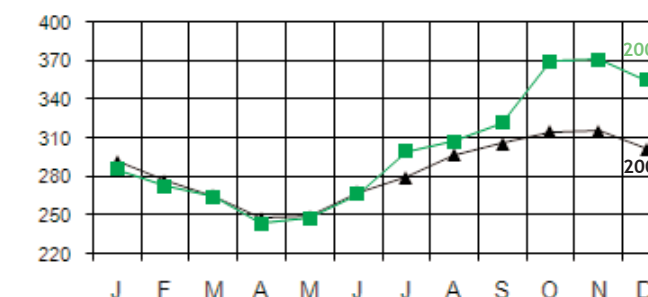
millions de litres



Prix du Lait	Lait livré en euro/1 000 l	Lait standard en euro/1 000 l
Décembre 2007	354,04	335,84
Evolution 07/06	+ 17,5 %	+ 21,6 %
Janvier à Décembre 2007	297,32	283,54
Evolution 07/06	+ 5,3 %	+ 7 %

Standard : lait refroidi. MG=38 MP=32 Qualité A "bactério-cellules"

euro / 1 000 litres



Lait Qualité A	Bactériologie	Cellules	Butyriques
Décembre 2007	96,2 %	61,5 %	30,4 %
Evolution 07/06	- 0,5	- 18,7	- 16,3
Janvier à Décembre 2007	95,2 %	68,8 %	57,0 %
Evolution 07/06	+ 0,4	- 9,9	- 5,6 %

Qualité du Lait	Matières grasses en g/l	Matières protéiques en g/l
Décembre 2007	42,1	33,49
Evolution 07/06	+ 0,08	- 0,02
Janvier à Décembre 2007	40,77	32,90
Evolution 07/06	+ 0,16	=

26 rue du 139° R.I - BP 239 - 15002 AURILLAC CEDEX - Tél : 04 71 45 55 40 - Fax : 04 71 48 97 75
Adresse mail : ca.aurillac@cantal.chambagri.fr

Viande bovine

Broutard mâles croisés

U + R		2007/2008	2006/2007	Evolution 08/07
280 / 330 Kg	Mois de Février	2,20	2,36	- 6,8 %
	Moyenne de Septembre à Février	2,25	2,53	- 10,9 %

Cotations Mauriac
Moyenne arithmétique

Broutard femelles croisées

U + R		2007/2008	2006/2007	Evolution 08/07
+ 300 Kg	Mois de Février	2,10	2,20	- 4,5 %
	Moyenne de Septembre à Février	2,21	2,26	- 3 %

Cotations Mauriac
Moyenne arithmétique

Broutard mâles rustiques

R + O		2007/2008	2006/2007	Evolution 08/07
280 / 320 Kg	Mois de Février	1,79	1,91	- 6,3 %
	Moyenne de Octobre à Février	1,80	2,07	- 13 %

Cotations Mauriac
Moyenne arithmétique

Vaches de réformes

R		2008	2007	Evolution 08/07
Euros / Kilo net	Mois de Février	3,24	3,14	+ 3,2 %
	Moyenne de Janvier à Février	3,25	3,17	+2,5 %

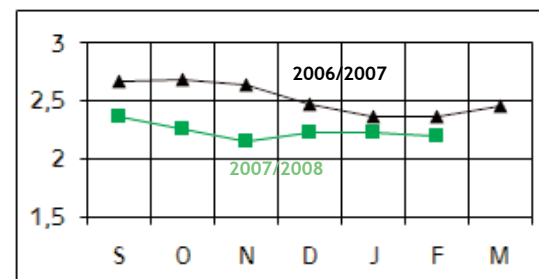
Cotations entrée abattoir région Auvergne-Limousin
Moyenne arithmétique

Vaches de réformes

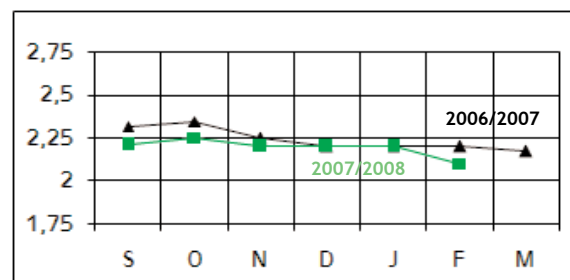
Classe O		2008	2007	Evolution 08/07
Euros / Kilo net	Mois de Février	2,86	2,60	+ 10 %
	Moyenne de Janvier à Février	2,86	2,62	+ 9,2 %

Cotations entrée abattoir région Auvergne-Limousin
Moyenne arithmétique

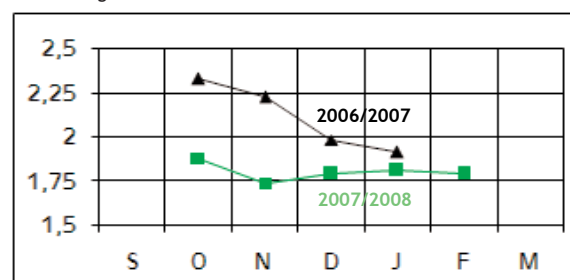
Euros / Kg vif



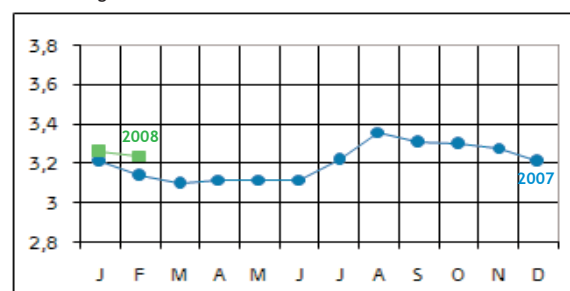
Euros / Kg vif



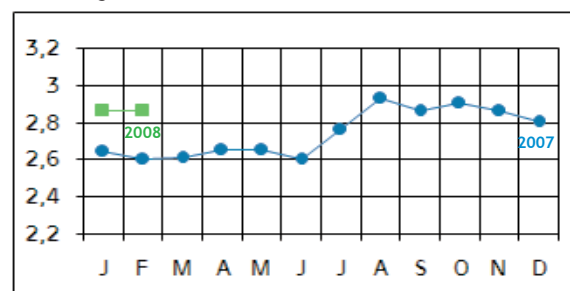
Euros / Kg vif



Euros / Kg net



Euros / Kg net



Génisses grasses

Classe R		2008	2007	Evolution 08/07
Euros / Kilo net	Mois de Février	3,46	3,45	+ 0,3 %
	Moyenne de Janvier à Février	3,45	3,47	- 0,5 %

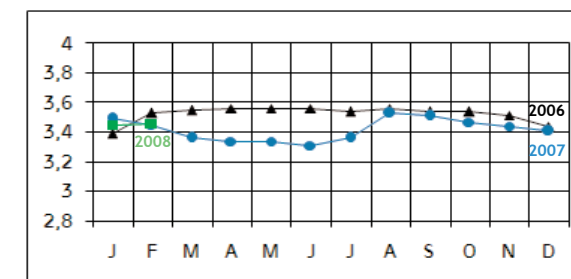
Cotations entrée abattoir région Auvergne-Limousin
Moyenne arithmétique

Taurillons gras rustiques

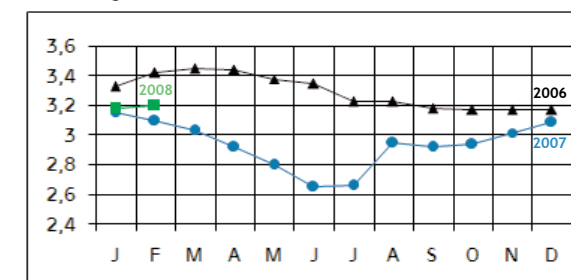
R		2008	2007	Evolution 08/07
Euros / Kilo vif	Mois de Février	3,20	3,10	+ 3,2 %
	Moyenne de Janvier à Février	3,19	3,13	+ 1,9 %

Cotation entrée abattoir région Auvergne-Limousin
Moyenne arithmétique

Euros / Kg net



Euros / Kg net



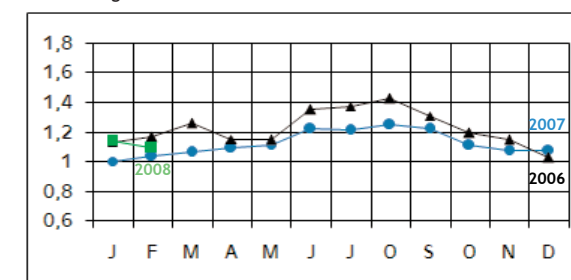
Porcs et Moutons

Porcs charcutiers

56 %		2008	2007	Evolution 08/07
Euros / Kilo net	Mois de Février	1,09	1,03	+ 5,8 %
	Moyenne de Janvier à Février	1,12	1,02	+ 9,8 %

Cotations au cadran breton
Moyenne arithmétique

Euros / Kg net

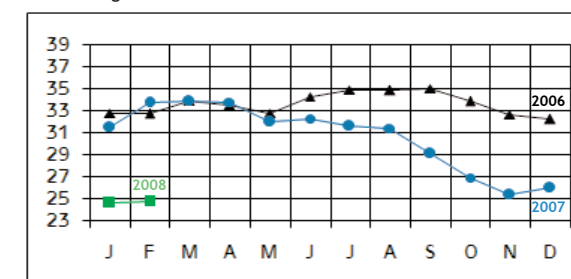


Porcelets

Base 8 Kg		2008	2007	Evolution 08/07
Euros / Tête	Mois de Février	24,73	33,67	- 26,5 %
	Moyenne de Janvier à Février	24,69	32,55	- 24,1 %

Cotations Massif central
Moyenne arithmétique

Euros / Kg vif



Agneaux

R3		2008	2007	Evolution 08/07
Euros / Kilo net	Mois de Février	5,55	5,47	+ 1,5 %
	Moyenne de Janvier à Février	5,65	5,53	+ 2,2 %

Cotations Sud-Est
Moyenne arithmétique

Euros / Kg net

