

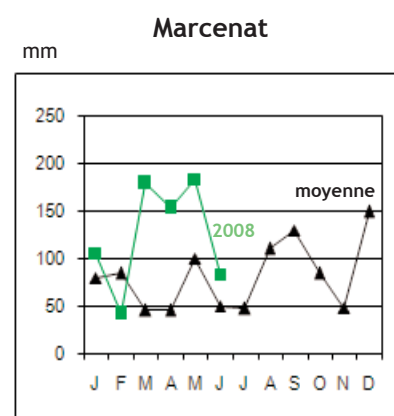
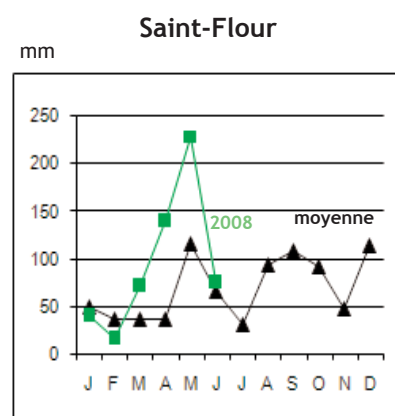
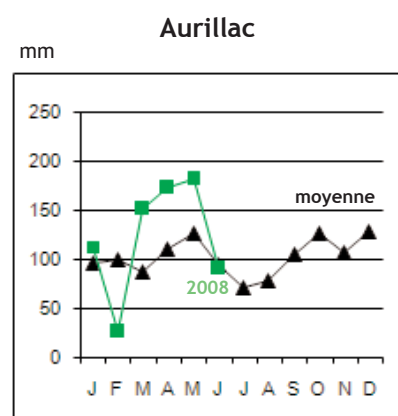
## Evolution du nombre de chefs d'exploitations

	Immatriculation	Radiations	Solde
Mois de Juin 2008	9	49	- 40
Total de Janvier à Juin 2008	128	188	- 60

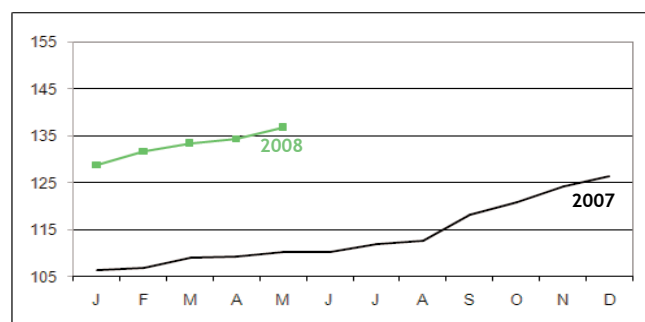
## Installations

Juin 2008	Dossiers acceptés en CDOA				Total Janvier 2008 à Juin 2008	Total Janvier 2007 à Juin 2007	Ecart 08/07
	Lait	Viande	Double troupeau	Autres			
J.A. hors conjoint	9	18	16	7	50	52	- 2
J.A. conjoint compris	10	19	16	8	53	61	- 8

## Pluviométrie

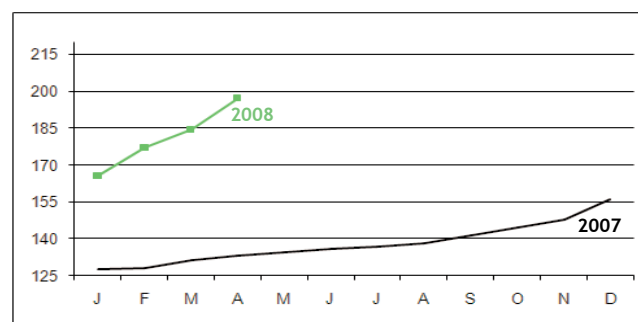


## Aliments bovins composés



Indice régional des prix : Base 100 en 2000

## Engrais - Amendements



Indice régional des prix : Base 100 en 2000

Réalisation : Chambre d'Agriculture du Cantal - Sources : DRAF, DDAF, LIAL, ADASEA, METEO FRANCE, MSA



# Repères de l'agriculture cantalienne

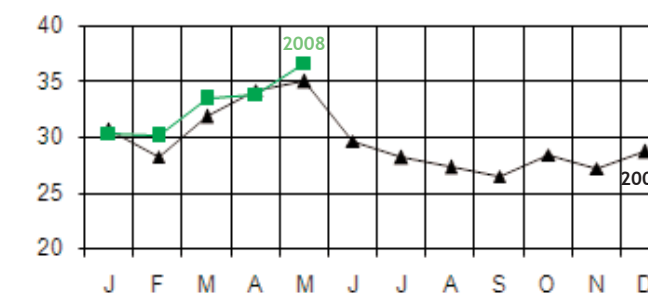
Jun 2008

## Lait

Livraison de lait	Mai 2008	Janvier à Mai 2008	Avril 2008 à Mai 2008
Millions de litres	36,76	164,06	70,7
Evolution 08 / 07	+ 4,7 %	+ 2 %	+ 1,8 %

Livraisons en laiterie des producteurs du Cantal

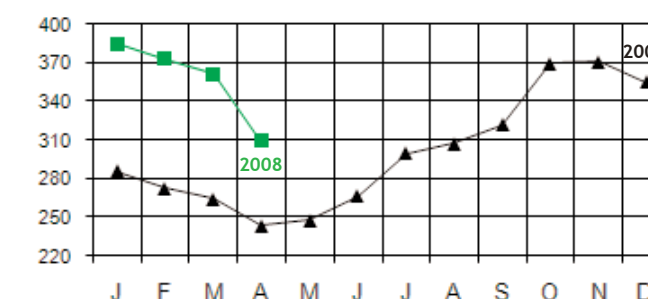
millions de litres



Prix du Lait	Lait livré en euro/1 000 l	Lait standard en euro/1 000 l
Avril 2008	309,04	297,35
Evolution 08/07	+ 26,9 %	+ 27,8 %
Janvier à Avril 2008	355,32	345,33
Evolution 08/07	+ 33,8 %	+ 37,1 %

Standard : lait refroidi. MG=38 MP=32 Qualité A "bactério-cellules"

euro / 1 000 litres



Lait Qualité A	Bactériologie	Cellules	Butyriques
Avril 2008	96,4 %	67,6 %	48,2 %
Evolution 08/07	+ 0,9	- 5,1	=
Janvier à Avril 2008	96,4 %	72,1 %	41,7 %
Evolution 08/07	+ 0,6	- 3,7	- 5,8

Qualité du Lait	Matières grasses en g/l	Matières protéiques en g/l
Avril 2008	40,13	32,40
Evolution 08/07	- 0,33	- 0,09
Janvier à Avril 2008	40,38	32,56
Evolution 08/07	- 0,55	- 0,08

26 rue du 139° R.I - BP 239 - 15002 AURILLAC CEDEX - Tél : 04 71 45 55 40 - Fax : 04 71 48 97 75  
Adresse mail : ca.aurillac@cantal.chambagri.fr

# Viande bovine

## Broutard mâles croisés

U + R		2007/2008	2007/2006	Evolution 08/07
280 / 330 Kg	Mois de Juin	Pas de cotation		
	Moyenne de Septembre à Mars	2,21	2,52	- 12,3 %

Cotations Mauriac  
Moyenne arithmétique

## Broutard femelles croisées

U + R		2007/2008	2007/2006	Evolution 08/07
+ 300 Kg	Mois de Juin	Pas de cotation		
	Moyenne de Septembre à Mars	2,21	2,26	- 3 %

Cotations Mauriac  
Moyenne arithmétique

## Broutard mâles rustiques

R + O		2007/2008	2007/2006	Evolution 08/07
280 / 320 Kg	Mois de Juin	Pas de cotation		
	Moyenne de Octobre à Février	1,80	2,07	- 13 %

Cotations Mauriac  
Moyenne arithmétique

## Vaches de réformes

R		2008	2007	Evolution 08/07
Euros / Kilo net	Mois de Juin	3,37	3,12	+ 8 %
	Moyenne de Janvier à Juin	3,29	3,14	+4,8 %

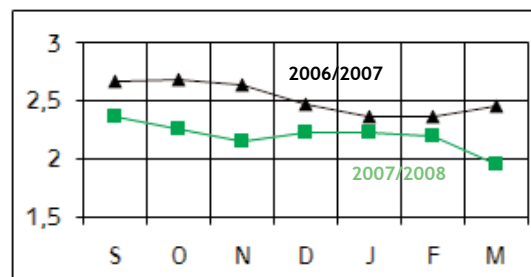
Cotations entrée abattoir région Auvergne-Limousin  
Moyenne arithmétique

## Vaches de réformes

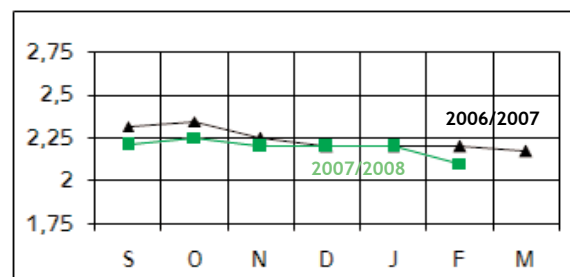
Classe O		2008	2007	Evolution 08/07
Euros / Kilo net	Mois de Juin	2,93	2,60	+ 12,7 %
	Moyenne de Janvier à Juin	2,88	2,62	+ 9,9 %

Cotations entrée abattoir région Auvergne-Limousin  
Moyenne arithmétique

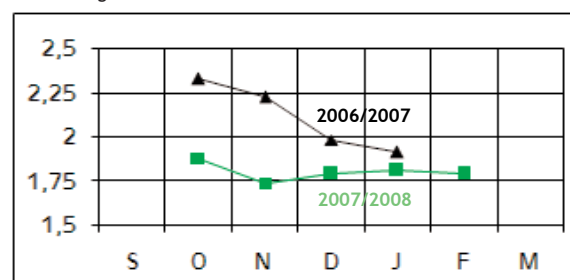
Euros / Kg vif



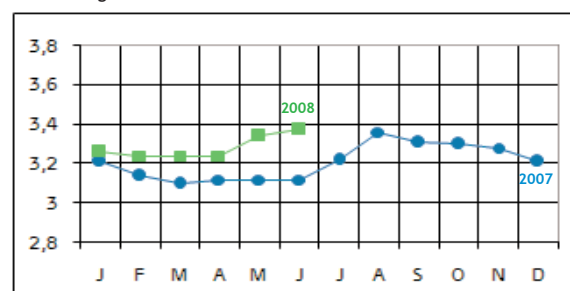
Euros / Kg vif



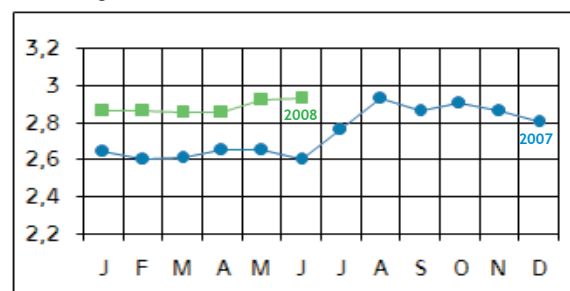
Euros / Kg vif



Euros / Kg net



Euros / Kg net



## Génisses grasses

Classe R		2008	2007	Evolution 08/07
Euros / Kilo net	Mois de Juin	3,55	3,31	+ 7,2 %
	Moyenne de Janvier à Juin	3,47	3,38	+ 2,8 %

Cotations entrée abattoir région Auvergne-Limousin  
Moyenne arithmétique

## Taurillons gras rustiques

R		2008	2007	Evolution 08/07
Euros / Kilo vif	Mois de Juin	3,06	2,65	+ 15,6 %
	Moyenne de Janvier à Juin	3,13	2,94	+ 6,3 %

Cotation entrée abattoir région Auvergne-Limousin  
Moyenne arithmétique

## Porcs charcutiers

56 %		2008	2007	Evolution 08/07
TMP	Mois de Juin	1,38	1,22	+ 13,1 %
	Moyenne de Janvier à Juin	1,21	1,09	+ 11 %

Cotations au cadran breton  
Moyenne arithmétique

## Porcelets

Base 8 Kg		2008	2007	Evolution 08/07
Euros / Tête	Mois de Juin	27,05	32,27	- 16,2 %
	Moyenne de Janvier à Juin	25,47	32,81	- 22,3 %

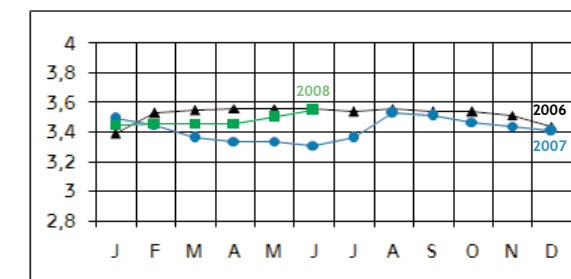
Cotations Massif central  
Moyenne arithmétique

## Agneaux

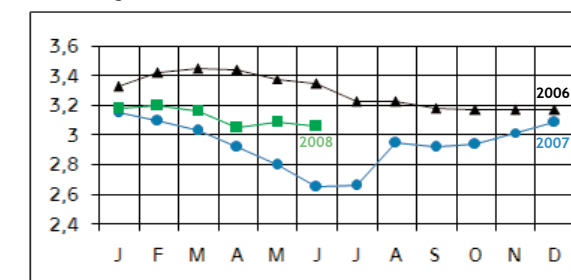
R3		2008	2007	Evolution 08/07
13-16 Kg 16-19 Kg	Mois de Juin	5,70	5,16	+ 10,5 %
	Moyenne de Janvier à Juin	5,71	5,49	+ 4 %

Cotations Sud-Est  
Moyenne arithmétique

Euros / Kg net

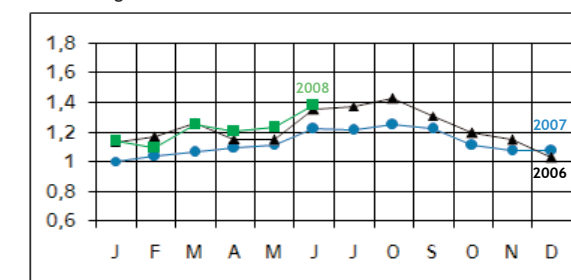


Euros / Kg net

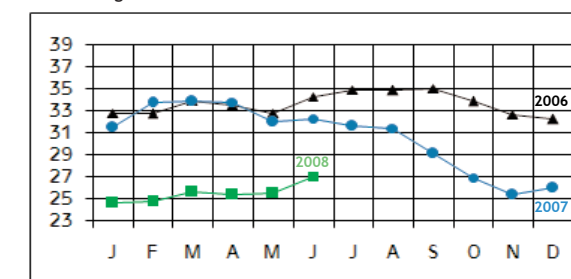


# Porcs et Moutons

Euros / Kg net



Euros / Kg vif



Euros / Kg net

