

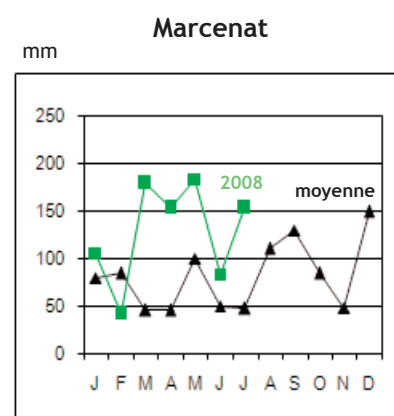
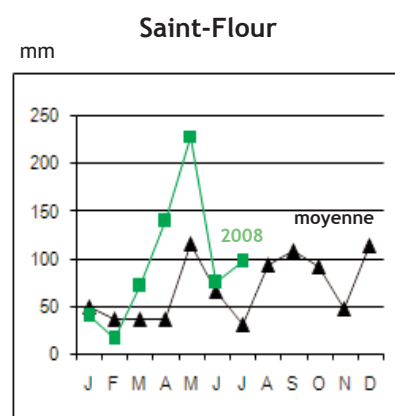
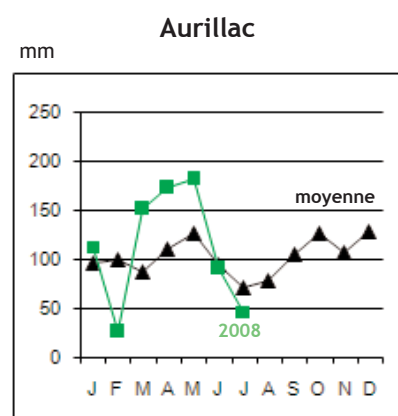
Evolution du nombre de chefs d'exploitations

	Immatriculation	Radiations	Solde
Mois de Juillet 2008	6	17	- 11
Total de Janvier à Juillet 2008	134	205	- 71

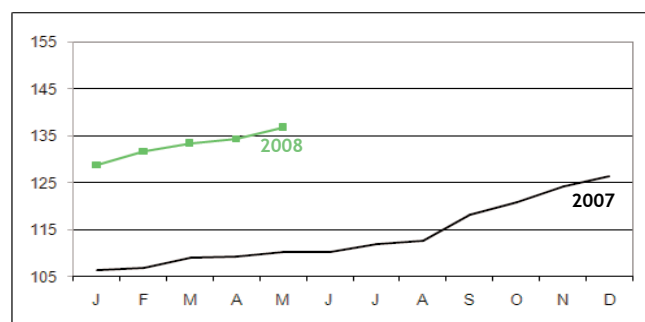
Installations

Juillet 2008	Dossiers acceptés en CDOA				Total Janvier 2008 à Juillet 2008	Total Janvier 2007 à Juillet 2007	Ecart 08/07
	Lait	Viande	Double troupeau	Autres			
J.A. hors conjoint	12	20	20	7	59	58	+ 1
J.A. conjoint compris	13	21	21	8	63	72	- 9

Pluviométrie

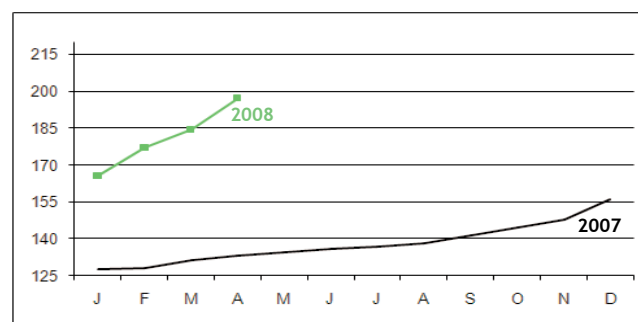


Aliments bovins composés



Indice régional des prix : Base 100 en 2000

Engrais - Amendements



Indice régional des prix : Base 100 en 2000

Réalisation : Chambre d'Agriculture du Cantal - Sources : DRAF, DDAF, LIAL, ADASEA, METEO FRANCE, MSA



Repères de l'agriculture cantalienne

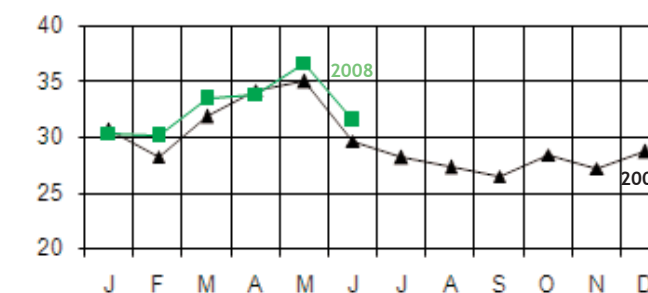
Juillet 2008

Lait

Livraison de lait	Juin 2008	Janvier à Juin 2008	Avril 2008 à Juin 2008
Millions de litres	31,51	195,57	102,21
Evolution 08 / 07	+ 6 %	+ 2,7 %	+ 3 %

Livraisons en laiterie des producteurs du Cantal

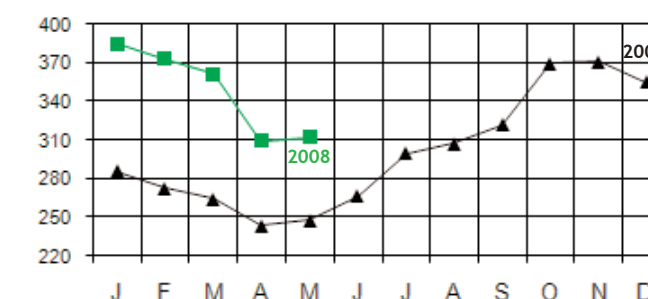
millions de litres



Prix du Lait	Lait livré en euro/1 000 l	Lait standard en euro/1 000 l
Mai 2008	311,85	298,92
Evolution 08/07	+ 25,6 %	+ 27,2 %
Janvier à Mai 2008	345,58	334,93
Evolution 08/07	+ 32 %	+ 35 %

Standard : lait refroidi. MG=38 MP=32 Qualité A "bactério-cellules"

euro / 1 000 litres



Lait Qualité A	Bactériologie	Cellules	Butyriques
Mai 2008	94 %	63,9 %	67,8 %
Evolution 08/07	=	- 7,1	- 0,3
Janvier à Mai 2008	95,9 %	70,3 %	47,5 %
Evolution 08/07	+ 0,4	- 4,5	- 4,4

Qualité du Lait	Matières grasses en g/l	Matières protéiques en g/l
Mai 2008	39,16	33,06
Evolution 08/07	- 0,85	+ 0,19
Janvier à Mai 2008	40,11	32,67
Evolution 08/07	- 0,63	+ 0,02

26 rue du 139° R.I - BP 239 - 15002 AURILLAC CEDEX - Tél : 04 71 45 55 40 - Fax : 04 71 48 97 75
Adresse mail : ca.aurillac@cantal.chambagri.fr

Viande bovine

Broutard mâles croisés

U + R		2007/2008	2007/2006	Evolution 08/07
280 / 330 Kg	Mois de Juillet	Pas de cotation		
Euros / Kilo vif	Moyenne de Septembre à Mars	2,21	2,52	- 12,3 %

Cotations Mauriac
Moyenne arithmétique

Broutard femelles croisées

U + R		2007/2008	2007/2006	Evolution 08/07
+ 300 Kg	Mois de Juillet	Pas de cotation		
Euros / Kilo vif	Moyenne de Septembre à Mars	2,21	2,26	- 3 %

Cotations Mauriac
Moyenne arithmétique

Broutard mâles rustiques

R + O		2007/2008	2007/2006	Evolution 08/07
280 / 320 Kg	Mois de Juillet	Pas de cotation		
Euros / Kilo vif	Moyenne de Octobre à Février	1,80	2,07	- 13 %

Cotations Mauriac
Moyenne arithmétique

Vaches de réformes

R		2008	2007	Evolution 08/07
Euros / Kilo net	Mois de Juillet	3,40	3,22	+ 5,6 %
	Moyenne de Janvier à Juillet	3,30	3,15	+ 4,8 %

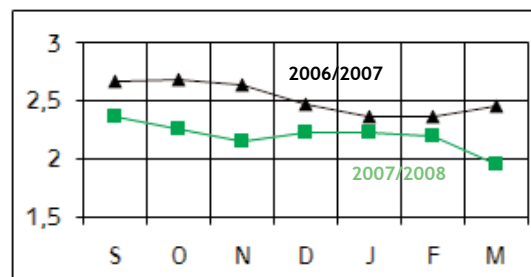
Cotations entrée abattoir région Auvergne-Limousin
Moyenne arithmétique

Vaches de réformes

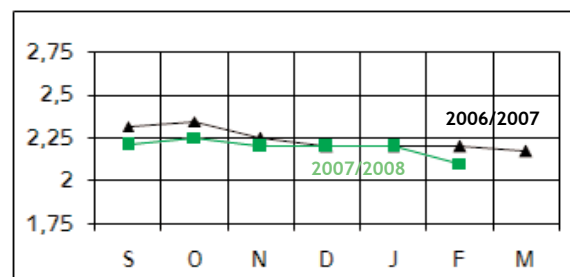
Classe O		2008	2007	Evolution 08/07
Euros / Kilo net	Mois de Juillet	2,93	2,76	+ 6,2 %
	Moyenne de Janvier à Juillet	2,89	2,64	+ 9,5 %

Cotations entrée abattoir région Auvergne-Limousin
Moyenne arithmétique

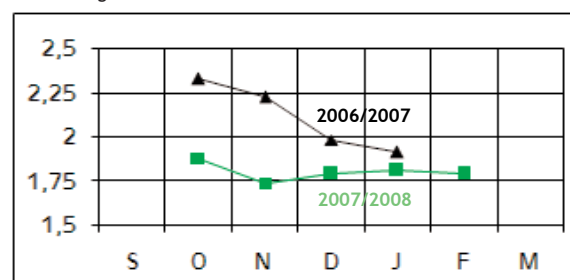
Euros / Kg vif



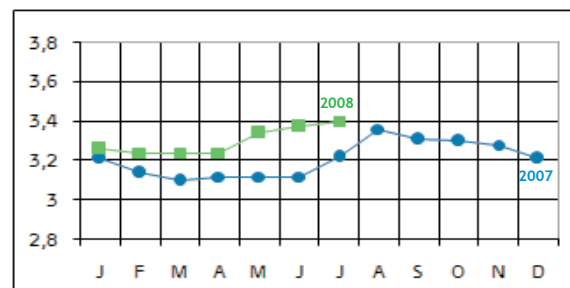
Euros / Kg vif



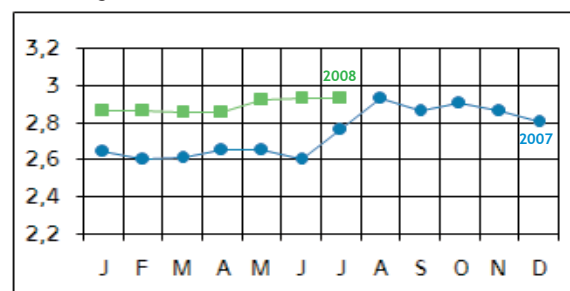
Euros / Kg vif



Euros / Kg net



Euros / Kg net



Génisses grasses

Classe R		2008	2007	Evolution 08/07
Euros / Kilo net	Mois de Juillet	3,55	3,36	+ 5,6 %
	Moyenne de Janvier à Juillet	3,49	3,38	+ 3,2 %

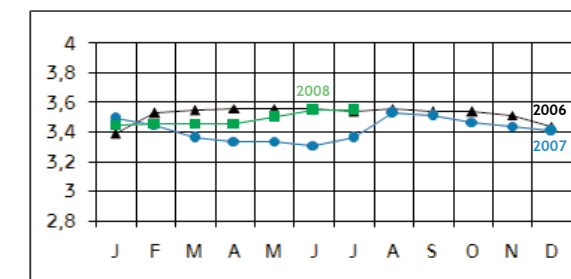
Cotations entrée abattoir région Auvergne-Limousin
Moyenne arithmétique

Taurillons gras rustiques

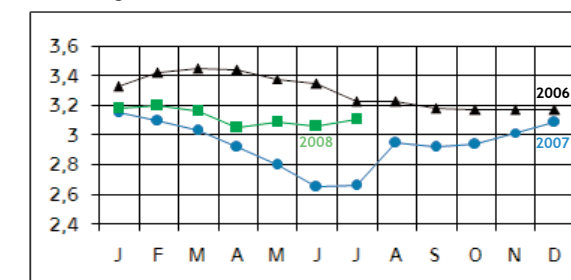
R		2008	2007	Evolution 08/07
Euros / Kilo vif	Mois de Juillet	3,11	2,66	+ 16,9 %
	Moyenne de Janvier à Juillet	3,12	2,90	+ 7,6 %

Cotation entrée abattoir région Auvergne-Limousin
Moyenne arithmétique

Euros / Kg net



Euros / Kg net



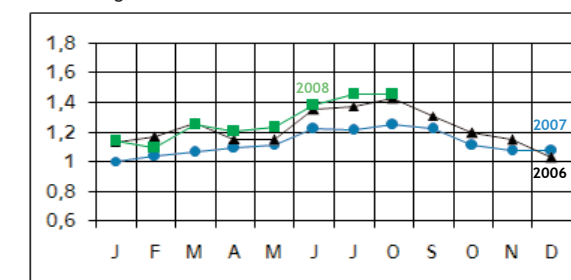
Porcs et Moutons

Porcs charcutiers

56 %		2008	2007	Evolution 08/07
Euros / Kilo net	Mois de Juillet	1,45	1,21	+ 19,8 %
	Moyenne de Janvier à Juillet	1,25	1,10	+ 13,6 %

Cotations au cadran breton
Moyenne arithmétique

Euros / Kg net

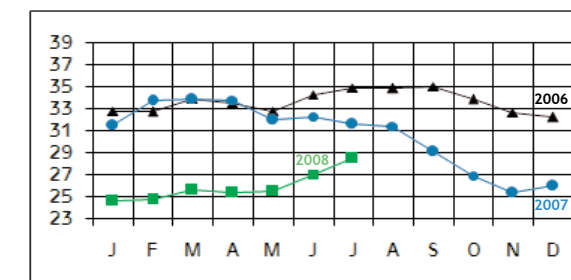


Porcelets

Base 8 Kg		2008	2007	Evolution 08/07
Euros / Tête	Mois de Juillet	28,47	31,61	- 9,9 %
	Moyenne de Janvier à Juillet	25,90	32,64	- 20,6 %

Cotations Massif central
Moyenne arithmétique

Euros / Kg vif



Agneaux

R3		2008	2007	Evolution 08/07
Euros / Kilo net	Mois de Juillet	5,99	5,17	+ 15,9 %
	Moyenne de Janvier à Juillet	5,75	5,45	+ 5,5 %

Cotations Sud-Est
Moyenne arithmétique

Euros / Kg net

