

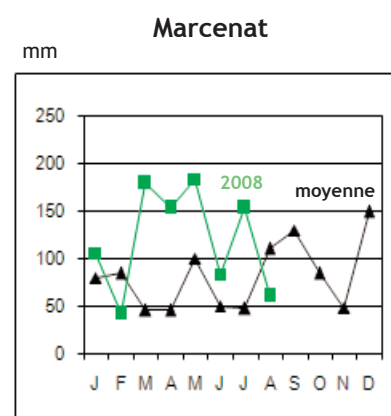
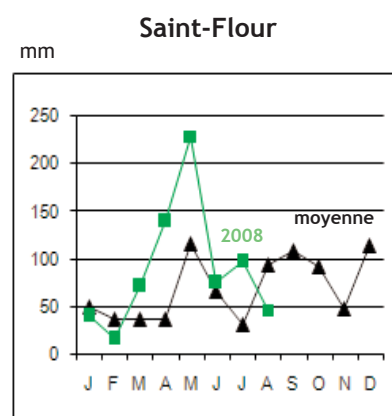
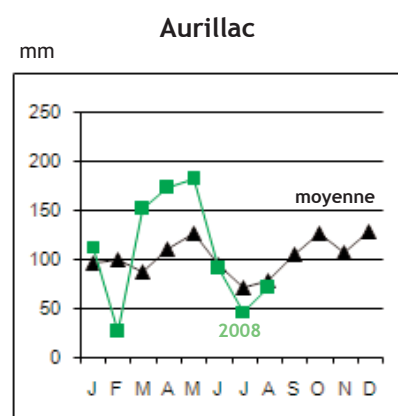
Evolution du nombre de chefs d'exploitations

	Immatriculation	Radiations	Solde
Mois d'Août 2008	8	14	- 6
Total de Janvier à Août 2008	142	219	- 77

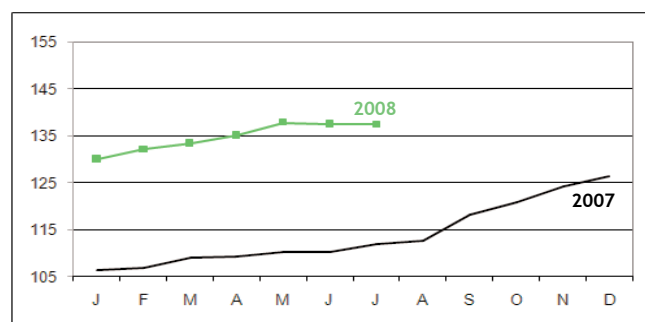
Installations

Août 2008	Dossiers acceptés en CDOA				Total Janvier 2008 à Août 2008	Total Janvier 2007 à Août 2007	Ecart 08/07
	Lait	Viande	Double troupeau	Autres			
J.A. hors conjoint	12	20	20	7	59	58	+ 1
J.A. conjoint compris	13	21	21	8	63	72	- 9

Pluviométrie

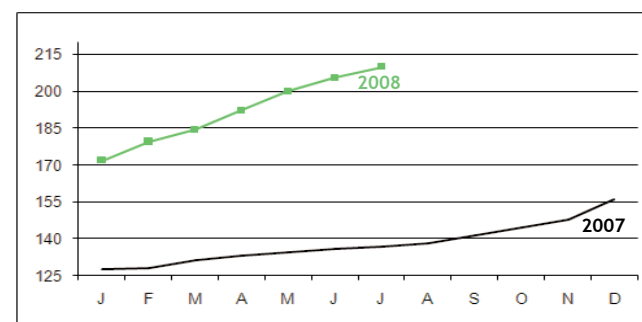


Aliments bovins composés



Indice régional des prix : Base 100 en 2000

Engrais - Amendements



Indice régional des prix : Base 100 en 2000

Réalisation : Chambre d'Agriculture du Cantal - Sources : DRAF, DDAF, LIAL, ADASEA, METEO FRANCE, MSA



Repères de l'agriculture cantalienne

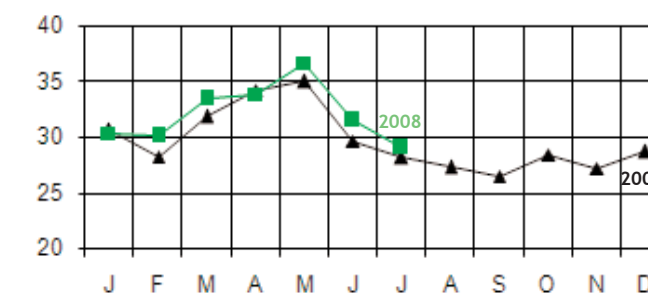
Août 2008

Lait

Livraison de lait	Juillet 2008	Janvier à Juillet 2008	Avril 2008 à Juillet 2008
Millions de litres	29,06	224,61	131,27
Evolution 08 / 07	+ 2,9 %	+ 2,7 %	+ 3 %

Livraisons en laiterie des producteurs du Cantal

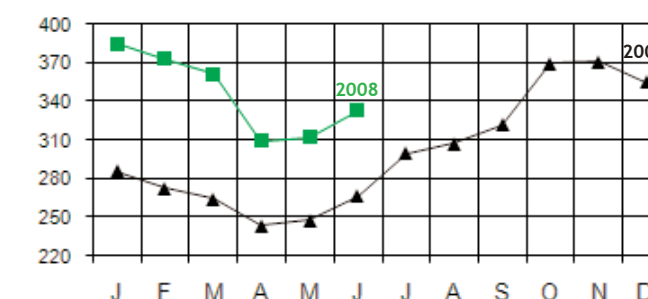
millions de litres



Prix du Lait	Lait livré en euro/1 000 l	Lait standard en euro/1 000 l
Juin 2008	332,56	326,24
Evolution 08/07	+ 25 %	+ 25,2 %
Janvier à Juin 2008	343,48	333,53
Evolution 08/07	+ 30,9 %	+ 33,4 %

Standard : lait refroidi. MG=38 MP=32 Qualité A "bactério-cellules"

euro / 1 000 litres



Aliments bovins composés

Lait Qualité A	Bactériologie	Cellules	Butyriques
Juin 2008	93 %	56,3 %	69,6 %
Evolution 08/07	- 0,7	+ 0,3	- 2
Janvier à Juin 2008	95,4 %	68 %	51,1 %
Evolution 08/07	- 0,2	- 4	- 3,7

Qualité du Lait	Matières grasses en g/l	Matières protéiques en g/l
Juin 2008	39,1	32,45
Evolution 08/07	- 0,61	+ 0,37
Janvier à Juin 2008	39,94	32,63
Evolution 08/07	- 0,64	+ 0,03

26 rue du 139° R.I - BP 239 - 15002 AURILLAC CEDEX - Tél : 04 71 45 55 40 - Fax : 04 71 48 97 75
Adresse mail : ca.aurillac@cantal.chambagri.fr

Viande bovine

Broutard mâles croisés

U + R		2007/2008	2006/2007	Evolution 08/07
280 / 330 Kg	Mois de Août	Pas de cotation		
Euros / Kilo vif	Moyenne de Septembre à Mars	2,21	2,52	- 12,3 %

Cotations Mauriac
Moyenne arithmétique

Broutard femelles croisées

U + R		2007/2008	2006/2007	Evolution 08/07
+ 300 Kg	Mois de Août	Pas de cotation		
Euros / Kilo vif	Moyenne de Septembre à Août	2,21	2,26	- 3 %

Cotations Mauriac
Moyenne arithmétique

Broutard mâles rustiques

R + O		2007/2008	2006/2007	Evolution 08/07
280 / 320 Kg	Mois de Août	Pas de cotation		
Euros / Kilo vif	Moyenne de Octobre à Février	1,80	2,07	- 13 %

Cotations Mauriac
Moyenne arithmétique

Vaches de réformes

R		2008	2007	Evolution 08/07
Euros / Kilo net	Mois de Août	3,43	3,36	+ 2,1 %
	Moyenne de Janvier à Août	3,32	3,17	+ 4,7 %

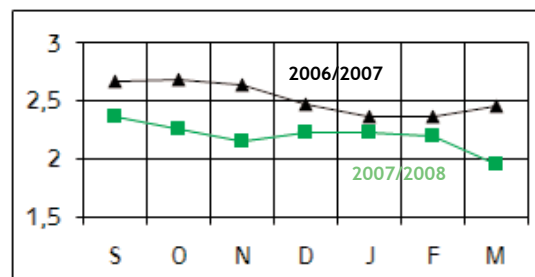
Cotations entrée abattoir région Auvergne-Limousin
Moyenne arithmétique

Vaches de réformes

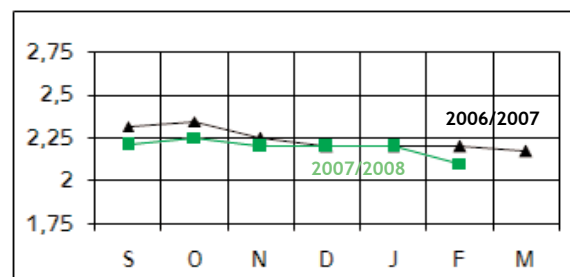
Classe O		2008	2007	Evolution 08/07
Euros / Kilo net	Mois de Août	2,92	2,93	=
	Moyenne de Janvier à Août	2,89	2,68	+ 8 %

Cotations entrée abattoir région Auvergne-Limousin
Moyenne arithmétique

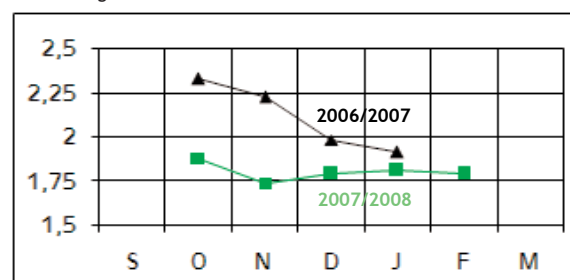
Euros / Kg vif



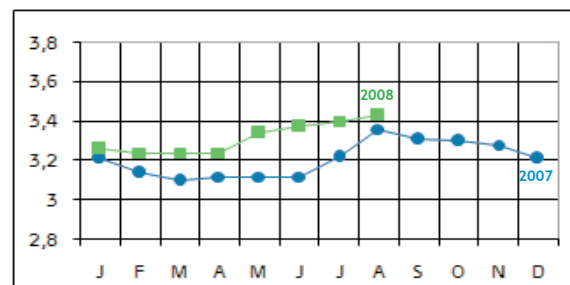
Euros / Kg vif



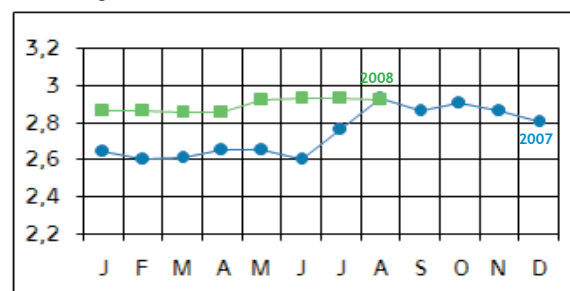
Euros / Kg vif



Euros / Kg net



Euros / Kg net



Génisses grasses

Classe R		2008	2007	Evolution 08/07
Euros / Kilo net	Mois de Août	3,55	3,53	+ 0,6 %
	Moyenne de Janvier à Août	3,50	3,40	+ 2,94 %

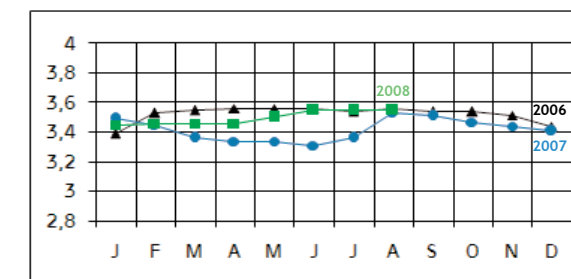
Cotations entrée abattoir région Auvergne-Limousin
Moyenne arithmétique

Taurillons gras rustiques

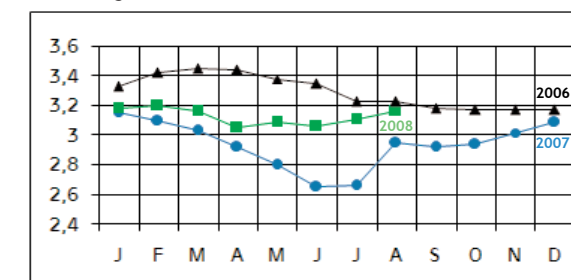
R		2008	2007	Evolution 08/07
Euros / Kilo vif	Mois de Août	3,16	2,95	+ 7,1 %
	Moyenne de Janvier à Août	3,12	2,91	+ 7,2 %

Cotation entrée abattoir région Auvergne-Limousin
Moyenne arithmétique

Euros / Kg net



Euros / Kg net



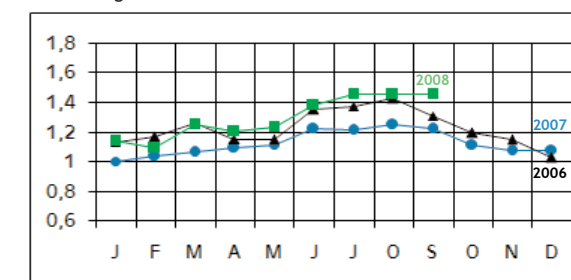
Porcs et Moutons

Porcs charcutiers

56 %		2008	2007	Evolution 08/07
Euros / Kilo net	Mois de Août	1,45	1,29	+ 12,4 %
	Moyenne de Janvier à Août	1,27	1,12	+ 13,4 %

Cotations au cadran breton
Moyenne arithmétique

Euros / Kg net

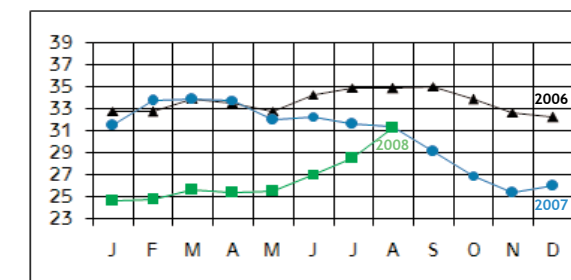


Porcelets

Base 8 Kg		2008	2007	Evolution 08/07
Euros / Tête	Mois de Août	31,24	31,40	- 0,5 %
	Moyenne de Janvier à Août	26,57	32,48	- 18,2 %

Cotations Massif central
Moyenne arithmétique

Euros / Kg vif



Agneaux

R3		2008	2007	Evolution 08/07
Euros / Kilo net	Mois de Août	6,15	5,57	+ 10,4 %
	Moyenne de Janvier à Août	5,80	5,46	+ 6,2 %

Cotations Sud-Est
Moyenne arithmétique

Euros / Kg net

