

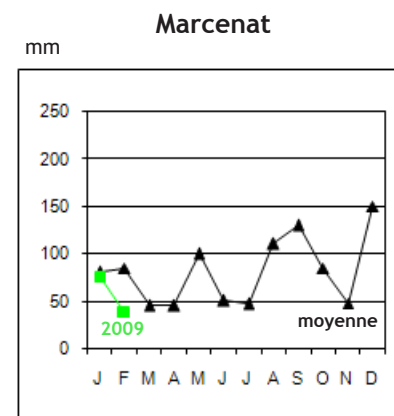
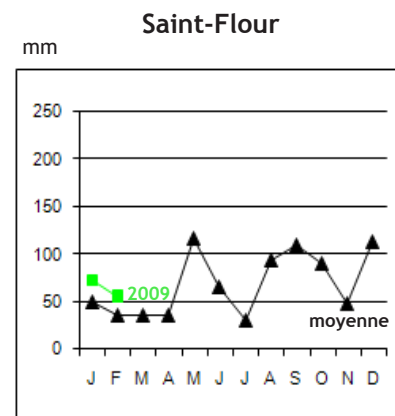
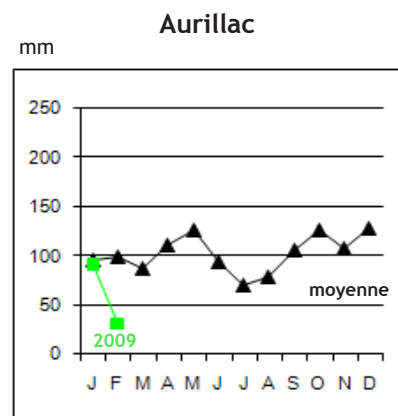
Evolution du nombre de chefs d'exploitations

	Immatriculation	Radiations	Solde
Mois de Février 2009	19	80	- 61
Total de Janvier à Février 2009	52	123	- 71

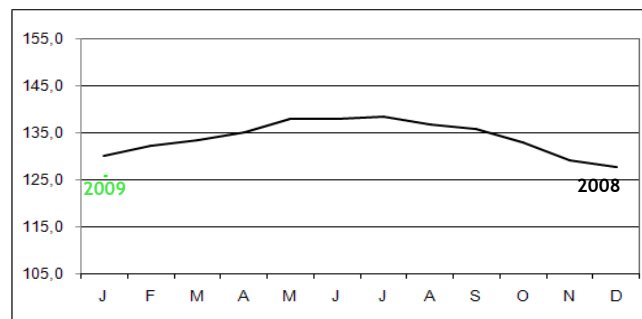
Installations

Février 2009	Dossiers acceptés en CDOA				Total Janvier 2009 à Février 2009	Total Janvier 2008 à Février 2008	Ecart 09/08
	Lait	Viande	Double troupeau	Autres			
J.A. hors conjoint	2	7	5	0	14	26	- 12
J.A. conjoint compris	3	8	6	0	17	27	- 10

Pluviométrie

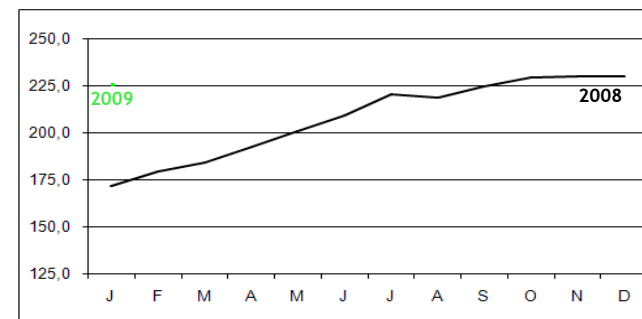


Aliments bovins composés



Indice régional des prix : Base 100 en 2000

Engrais - Amendements



Indice régional des prix : Base 100 en 2000

Réalisation : Chambre d'Agriculture du Cantal - Sources : DRAF, DDAF, LIAL, ADASEA, METEO FRANCE, MSA



Repères de l'agriculture cantalienne

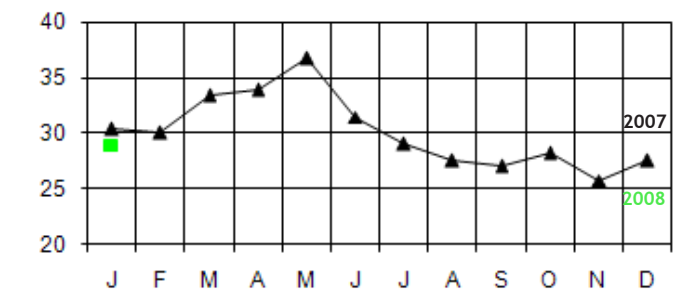
Février 2009

Lait

Livraison de lait	Janvier 2009	Janvier 2009 à	Avril 2008 à Janvier 2009
Millions de litres	29,02	29,02	296,56
Evolution 09 / 08	- 4,2 %	- 4,2 %	+ 0,4 %

Livraisons en laiterie des producteurs du Cantal

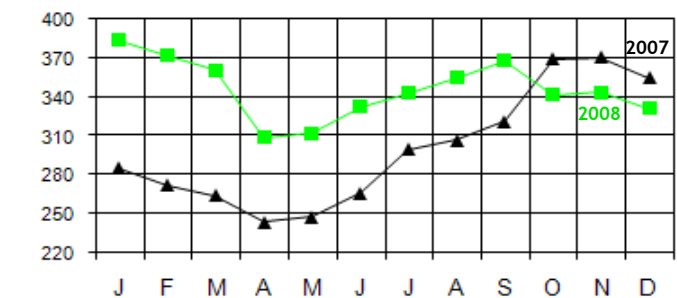
millions de litres



Prix du Lait	Lait livré en euro/1 000 l	Lait standard en euro/1 000 l
Décembre 2008	331	312
Evolution 08/07	- 6,5 %	- 7,1 %
Janvier à Décembre 2008	345	334
Evolution 08/07	+ 16,2 %	+ 17,6 %

Standard : lait refroidi. MG=38 MP=32 Qualité A "bactério-cellules"

euro / 1 000 litres



Lait Qualité A	Bactériologie	Cellules	Butyriques
Décembre 2008	95,4 %	74 %	38,9 %
Evolution 08/07	- 0,8	+ 12,5	+ 8,5
Janvier à Décembre 2008	95,1 %	65,1 %	56,9 %
Evolution 08/07	- 0,1	- 3,7	- 0,1

Qualité du Lait	Matières grasses en g/l	Matières protéiques en g/l
Décembre 2008	42,28	33,81
Evolution 08/07	+ 0,18	+ 0,32
Janvier à Décembre 2008	40,32	32,89
Evolution 08/07	- 0,45	- 0,01

26 rue du 139° R.I - BP 239 - 15002 AURILLAC CEDEX - Tél : 04 71 45 55 40 - Fax : 04 71 48 97 75
Adresse mail : ca.aurillac@cantal.chambagri.fr

Viande bovine

Broutard mâles croisés

U + R		2008/2009	2007/2008	Evolution 09/08
330 / 370 Kg	Mois de Février	2,22	2,05	+ 8,3 %
	Moyenne de Septembre à Mars	2,20	2,12	+ 3,8 %

Cotations Mauriac
Moyenne arithmétique

Broutard femelles croisées

U + R		2008/2009	2007/2008	Evolution 09/08
+ 300 Kg	Mois de Février	2,16	2,10	+ 2,9 %
	Moyenne de Septembre à Mars	2,15	2,21	- 2,7 %

Cotations Mauriac
Moyenne arithmétique

Broutard mâles rustiques

R + O		2008/2009	2007/2008	Evolution 09/08
330 / 350 Kg	Mois de Février	1,89	1,72	+ 9,9 %
	Moyenne de Octobre à Février	1,82	1,76	+ 3,4 %

Cotations Mauriac
Moyenne arithmétique

Vaches de réformes

R		2009	2008	Evolution 09/08
Euros / Kilo net	Mois de Février	3,06	3,24	- 5,6 %
	Moyenne de Janvier à Février	3,07	3,25	- 5,6 %

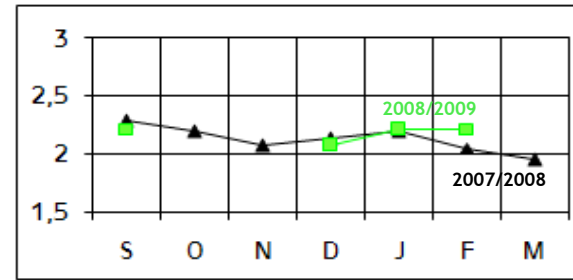
Cotations entrée abattoir région Auvergne-Limousin
Moyenne arithmétique

Vaches de réformes

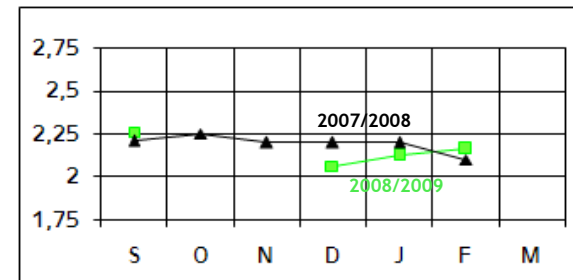
Classe O		2009	2008	Evolution 09/08
Euros / Kilo net	Mois de Février	2,53	2,86	- 11,5 %
	Moyenne de Janvier à Février	2,52	2,86	- 11,9 %

Cotations entrée abattoir région Auvergne-Limousin
Moyenne arithmétique

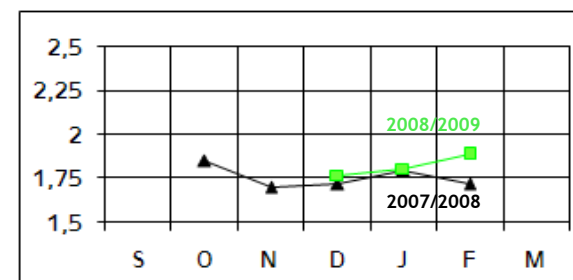
Euros / Kg vif



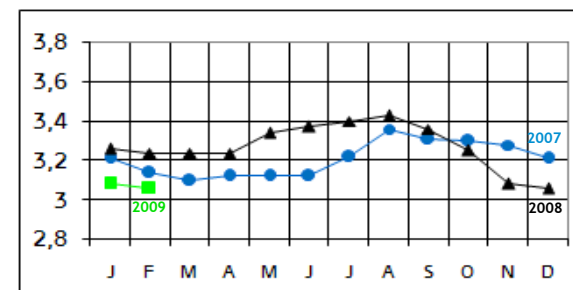
Euros / Kg vif



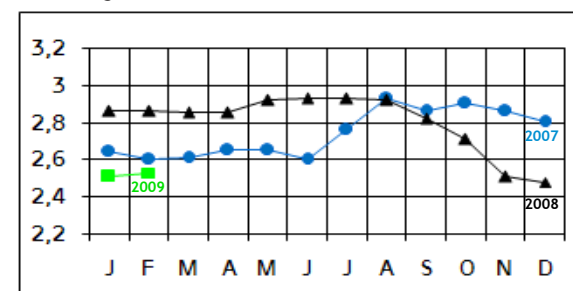
Euros / Kg vif



Euros / Kg net



Euros / Kg net



Génisses grasses

Classe R		2009	2008	Evolution 09/08
Euros / Kilo net	Mois de Février	3,40	3,46	- 1,7 %
	Moyenne de Janvier à Février	3,40	3,45	- 1,4 %

Cotations entrée abattoir région Auvergne-Limousin
Moyenne arithmétique

Taurillons gras rustiques

R		2009	2008	Evolution 09/08
Euros / Kilo vif	Mois de Février	3,25	3,20	+ 1,6 %
	Moyenne de Janvier à Février	3,27	3,19	+ 2,5 %

Cotation entrée abattoir région Auvergne-Limousin
Moyenne arithmétique

Porcs charcutiers

56 %		2009	2008	Evolution 09/08
Euros / Kilo net	Mois de Février	1,12	1,09	+ 2,8 %
	Moyenne de Janvier à Février	1,10	1,12	- 1,8 %

Cotations au cadran breton
Moyenne arithmétique

Porcelets

Base 8 Kg		2009	2008	Evolution 09/08
Euros / Tête	Mois de Février	32,53	24,73	+ 31,5 %
	Moyenne de Janvier à Février	32,61	24,69	+ 32,1 %

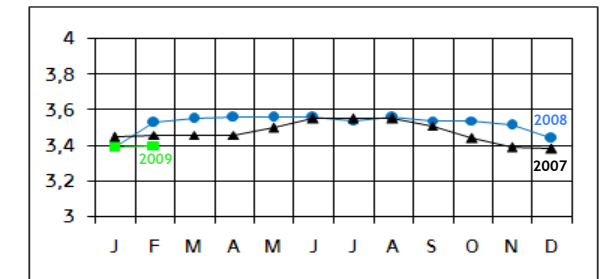
Cotations Massif central
Moyenne arithmétique

Agneaux

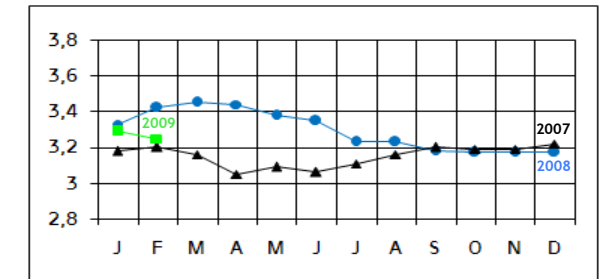
R3		2009	2008	Evolution 09/08
Euros / Kilo net	Mois de Février	6,21	5,55	+ 11,9 %
	Moyenne de Janvier à Février	6,33	5,65	+ 12 %

Cotations Sud-Est
Moyenne arithmétique

Euros / Kg net

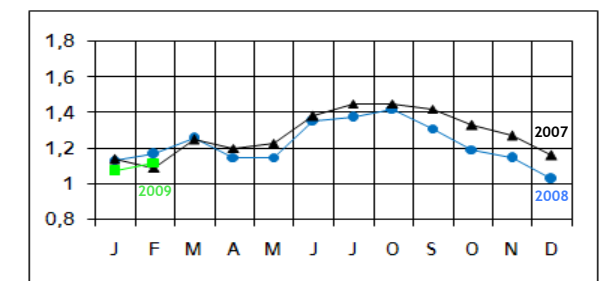


Euros / Kg net

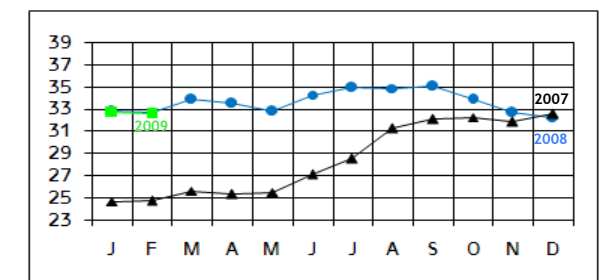


Porcs et Moutons

Euros / Kg net



Euros / Kg vif



Euros / Kg net

